




SAM
INVEST



Årsredovisning
2020



”Saminvest ska utveckla den svenska riskkapitalmarknaden genom att bidra med kapital och kompetens.”

Innehåll

- | | | | | | |
|----|------------------------|----|--|----|---|
| 1 | Det här är Saminvest | 20 | Förvaltningsberättelse och finansiella rapporter | 52 | Fördjupning hållbarhet |
| 2 | Vd har ordet | 21 | Förvaltningsberättelse | 62 | GRI-index |
| 3 | Mål och strategi | 27 | Finansiella rapporter – koncernen | 64 | Styrelsens intygande |
| 7 | Fondverksamheten | 31 | Noter – koncernen | 65 | Revisionsberättelse |
| 12 | Direktinvesteringar | 44 | Finansiella rapporter – moderbolaget | 68 | Revisorns översiktliga granskning av hållbarhetsredovisningen |
| 13 | Bolagsstyrningsrapport | 48 | Noter – moderbolaget | 69 | Revisors yttrande om bolagsstyrningsrapporterna |
| 18 | Styrelse | | | 70 | Finansiell kalender och årsstämma 2020 |
| 19 | Medarbetare | | | | |

Om Saminvests årsredovisning 2020

Hållbarhetsinformation är integrerat i årsredovisningen på sid 4 och 6 och utgör tillsammans med fördjupad hållbarhetsinformation på sid 53–61 Saminvests lagstadgade hållbarhetsrapport. Saminvest redovisar i enlighet med GRI Standards, nivå ”core”. Hållbarhetsredovisningen, som har översiktligt granskats av revisorer, framgår av sidhänvisningar i GRI-index på sidan 62–63.



Det här är Saminvest

Saminvest är ett riskkapitalbolag bildat av den svenska staten 2016. Bolaget arbetar aktivt för etableringen av nya riskkapitalfonder och affärsängelprogram på den svenska marknaden. Totalt förvaltar Saminvest tillgångar på cirka sex miljarder kronor.

Investeringar i privat förvaltade riskkapitalfonder och affärsängelprogram

Fondinvesteringar

I vår kärnverksamhet bidrar vi till att utveckla den svenska riskkapitalmarknaden, genom att investera i privat förvaltade riskkapitalfonder och affärsängelprogram samt att aktivt arbeta för att etablera nya förvaltarteam.

1911 mnkr

i utfäst kapital

14

investeringar, varav 8 fondinvesteringar, 2 Coinvestinvesteringar och 4 investeringar i affärsängelprogram

219

tillväxtbolag har Saminvest investerat i indirekt sedan starten av fonderna och affärsängelprogrammen, varav 211 fortfarande är aktiva

Fondinvesteringar 2020

Under året har Saminvest gått in som ankarinvesterare i 3 fonder, gjort 2 saminvesteringar inom Annexstruktur Coinvest samt tilläggsinvesterat i 4 affärsängelprogram.

846 mnkr

i nytt utfäst kapital

9

investeringar varav 3 nya fondinvesteringar, 2 nya saminvesteringar inom Annexstruktur Coinvest samt 4 tilläggsinvesteringar i befintliga affärsängelprogram

98

tillväxtbolag har Saminvest investerat i under året i fonderna och affärsängelprogrammen

Förvaltning och ansvarsfull avveckling av direktinnehav

Direktinvesteringar

I dotterbolagen Fouriertransform och Inlandsinnovation förvaltas portföljbolagen från tidigare genomförda investeringar och innehaven är under avveckling. Kapitalet som frigörs genom erhållna försäljningslikvider överförs till fondverksamheten. Efter koncernbildningen som genomfördes 2017 fanns 67 stycken direktinnehav.

53 bolag

har avyttrats sedan verksamheten inleddes

3 318 mnkr

i erhållna exitlikvider och utdelningar sedan verksamheten inleddes

Direktinvesteringar 2020

Verksamheten har fortsatt att avyttra innehav under året och även minskat sin ägarandel i ett antal portföljbolag. I kvarvarande portfölj arbetar dotterbolagen utifrån den ägarpolicy som implementerats av Saminvest.

11

avyttringar av portföljbolag

1 579 mnkr

i erhållna exitlikvider och utdelningar

14

portföljbolag återstår

Vd har ordet

2020 blev ett utmanande år på grund av Coronapandemin. Antalet investeringspropåer var dock glädjande nog, fortsatt högt och vårt arbete med att utveckla och avveckla direktägda portföljbolag fortskred enligt plan. Allt detta fortlöpte tämligen obehindrat med hjälp av digitala lösningar och ändrade arbetssätt för hela organisationen.

Inom ramen för den löpande fondverksamheten har Saminvest under året utfäst kapital till tre nya riskkapitalfonder; Alliance Ventures som är en techfond, Pale Blue Dot som är en klimatfond och Eir Ventures som är en life sciencefond. Dessa fonder investerar inom områden där vi tror att många lösningar på framtidens utmaningar inom digitalisering, klimat och hälsa kommer att skapas.

Under året sjönk viljan och förmågan att investera i start-ups drastiskt som en följd av Coronapandemin. Det riskerar att begränsa bolagens tillväxt och överlevnad, vilket på längre sikt kan leda till att stora värden riskerar att gå förlorade både på regional och nationell nivå. Tillväxtbolag i tidiga skeden är viktiga för Sveriges framtida konkurrenskraft, tillväxt och sysselsättning. För att motverka en sådan utveckling stärkte Saminvest upp flera inkubatorers ängelinvesteringsbolag via nyemissioner samt erbjöd ett antal fonder att saminvestera med Saminvest via Annexstruktur Coinvest – ett bolag som upprättades specifikt för detta ändamål under 2020. Konceptet bygger på Saminvests uppdrag att investera indirekt, tillsammans med privat kapital. Här sker det med utvalda fonder som vi redan ingått investeringsavtal med.

”Tillväxtbolag i tidiga skeden är viktiga för Sveriges framtida konkurrenskraft, tillväxt och sysselsättning.”


Aktivitetsnivån i direktinvesteringsverksamheten har under verksamhetsåret varit fortsatt hög. Effekterna av Coronapandemin har ytterligare bidragit även om det är stora skillnader mellan hur pandemin påverkat de olika portföljbolagens verksamheter. Avvecklingen av innehaven har fortsatt och under året har elva innehav avvecklats helt och i ytterligare tre innehav har ägarandelarna minskat. Sammanlagt har dessa försäljningar och delavyttringar genererat 1,6 miljarder kronor i exitlikvider och utdelningar under 2020, vilka i huvudsak kommer från avyttringen i Powercell. Kapitalet som frigjorts möjliggör för Saminvest att fortsätta etablera fler nya venture capital-fonder och affärsängelpprogram framöver.

Mot bakgrund av att Saminvest nu varit verksam i några år har en väsentlighetsanalys genomförts som en bas för det fortsatta hållbarhetsarbetet vilket bland annat resulterat i en framflyttning av klimatperspektivet. Mer information om väsentlighetsanalysen finns på sidan 55.

Coronapandemin har naturligtvis även haft stora effekter på organisationens vardag. Med hjälp av ett decentraliserat arbetssätt och ökad användning av IT har arbetet dock kunnat fortskrida tämligen obehindrat.

Som bekant är det inte ovanligt att kriser leder till fler uppfinningar och ökad innovation som på sikt påverkar oss positivt. Låt oss hoppas att så är fallet även denna gång.

23 mars 2021



Peder Hasslev



Fler växande företag i hela Sverige

Saminvests uppdrag är att utveckla och förnya det svenska näringslivet genom att ge fler innovativa bolag förutsättningar att växa fram.

Saminvest bidrar till att stimulera utbudet av privat kapital i de delar av kapitalförsörjningskedjan där privat kapital, vid tillfället för investeringen, saknas i tillräcklig omfattning. På så sätt utvecklar vi marknaden för riskkapital och ekosystemet för finansiering av innovativa bolag med hög tillväxtpotential. I vårt uppdrag ingår också att främja en hållbar ekonomisk tillväxt och ett jämställt näringsliv.

Finansiering av innovationsbolag

Det behövs fler erfarna ägare med kapital som kan bidra med sitt kunskaps- och sin finansiering till bolag genom tillväxtfaserna om vi ska få full utväxling av det svenska innovationssystemet. Aktiva och ansvarsfulla investerare som bygger bolag som skapar jobb, tar hänsyn till människor och miljö och levererar produkter och tjänster av hög kvalitet. Det handlar om att stödja framväxten av en bred bas av expansiva och livskraftiga bolag.

Fler riskkapitalfonder behövs

Fler riskkapitalfonder och affärsängelprogram verksamma som ägare i bolagens tillväxtfaser – från sådd, där företagen befinner sig tidigt i sin forskning eller konceptutveckling, till expansion, där företagen påbörjat sin kommersialisering – är en lösning på hur Sverige ska tillvarata sina innovationsbolag. Då stärks både kapitaltillgången och ägarkompetensen i fler branscher och utvecklingsfaser än i dagsläget. Ett ökat antal riskkapitalfonder förbättrar även förutsättningarna för samfinansiering och förstärker därigenom det svenska ekosystemet för riskkapitalfinansiering.

Kapitalförsörjningen till riskkapitalfonder i Sverige har under de senaste åren varit stabil och ökande, enligt Invest Europe, som sammanställer statistik från hela Europa, varav merparten av kapitalet går till "buy-out"-segmentet (lånefinansierade uppköp). Kapitalet i de

segment som Saminvest är verksamt i "venture - growth" (tidig tillväxt och expansion) sjönk tillbaka under 2019, från att tidigare år ha ökat. Merparten av kapitalet har gått till större och etablerade fonder, medan mindre och okända aktörer har större svårigheter att resa kapital. Detta gör att Saminvest fortsatt har en viktig uppgift att fylla.

Sektor och investeringsfaser

De marknadskompletterande behoven och angelägna investeringsområdena förändras över tid och det är viktigt att vara följsam genom dessa förändringar. Saminvests investeringsverksamhet behöver därför vara flexibel när det gäller sektorer, investeringsfaser och geografiska områden.

De fonder och affärsängelprogram som Saminvest har investerat i hittills är verksamma i en rad olika sektorer men med tyngdpunkt på sub-segment inom life science och teknik. Affärsängelprogrammen är framförallt inriktade på försädd och såddstadiet, medan fonderna rör sig från start-ups till tidig tillväxt och expansion (se sidan 8). Grundläggande är bedömningen att Saminvests investering är avgörande eller kraftigt stärker förutsättningarna för fondens, affärsängelprogrammets eller fondteamets etablering.

"Det behövs fler erfarna ägare med kapital om vi ska få full utväxling av det svenska innovationssystemet."



Våra strategiska prioriteringar

Vår strategi för att främja hållbar tillväxt genom investeringar i innovativa bolag vilar på tre fundament som hjälper oss att utvärdera investeringar och skapa värde.

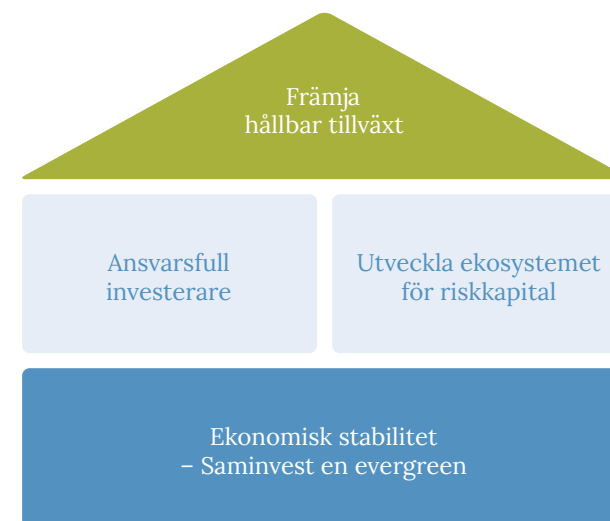
Saminvests huvudsakliga påverkan sker genom investeringarna i privat förvaltade riskkapitalfonder och affärsängelprogram. Vad vi väljer att investera i, hur vi ställer krav på investeringarna och hur vi agerar som ägare ger avtryck på fonderna och affärsängelprogrammen samt i förlängningen på de bolag fonderna och affärsängelprogrammen investerar i.

Ansvarsfull investerare

Saminvest ställer tydliga krav vid nyinvesteringar i fonder och verkar, genom fondernas rådgivningskommittéer, för att fonderna fullföljer sina strategier där hållbarhetsperspektivet är integrerat. Betoningen ligger på affärsetik och transparens samt klimatperspektiv. Klimatförändringarna och den omställning som krävs beaktas utifrån såväl ett riskperspektiv – att minimera risken för negativ påverkan – som ett möjlighetsperspektiv – att tillvarata möjligheter till hållbart värdeskapande genom innovativa affärsmodeller och lösningar.

Aktiv utveckling av ekosystemet

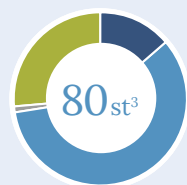
Saminvest investerar uteslutande i fonder och affärsängelprogram som verkar i segment med goda tillväxtpotentialer och där det i dagsläget inte finns tillräckligt med kapital eller kapitalstarka ägare. Saminvest ska verka marknadskompletterande och säkerställer detta bland annat genom att uteslutande saminvestera med privat kapital samt genom enbart investera där vi bedömer att det inte finns någon risk för undanträngning av privat kapital. Omvärldsanalyser och nära samverkan med andra aktörer i ekosystemet ligger till grund för Saminvests bedömningar av den marknadskompletterande rollen. En viktig ambition för Saminvest att bidra till framväxten av nya fondteam, vilka kan etablera inte bara en utan flera fondgenerationer över tid. Saminvest verkar vidare för ökad jämställdhet samt att möjliggöra samverkan och stärka förutsättningarna för att privat kapital ska investera indirekt i unga bolag med tillväxtpotential. Ett aktivt samverkansarbete, med privat kapital och potentiella medinvestorare, med nya potentiella fondteam, liksom med affärsänglar, inkubatorer och innovationsnära organisationer, är centralt.



Ekonomisk stabilitet – evergreen

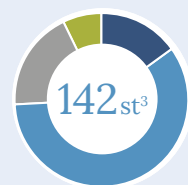
För att säkerställa verksamheten på lång sikt är det viktigt att Saminvest bibehåller kapitalbasen genom positiv avkastning i investeringarna. Över tid ska Saminvest vara ett självfinansierat system, en så kallad evergreen, där avkastning och kapital kan återinvesteras i nya fonder och affärsängelprogram.

Antal företag som Saminvest indirekt investerat i via fonder sedan start



■ Götaland.....	11 st
■ Svealand.....	47 st
■ Norrland.....	1 st
■ Utanför Sverige ¹	21 st

Antal företag som Saminvest indirekt investerat i via affärsängelbolag sedan start



■ Götaland.....	21 st
■ Svealand.....	85 st
■ Norrland.....	26 st
■ Utanför Sverige ¹	10 st

1 115 arbetstillfällen

Totalt 1 115 antal anställda i de 189 företag Saminvest indirekt investerat i inom Sverige.

447 mnkr omsättning

Tillsammans omsatte de företag Saminvest indirekt investerat i inom Sverige 447 miljoner kronor vid senaste rapporttillfället.²

Företagens storlek inom Sverige

Antal företag i respektive omsättningsintervall.

Ingen omsättning	5–25 mnkr	14 st
rapporterad:	25–100 mnkr.....	6 st
0–1 mnkr	100 mnkr och	
1–5 mnkr	däröver	0 st

1) Med få undantag har fonderna en nordisk strategi med möjlighet att även investera i Europa, vilket innebär att det finns indirekta innehav även utanför Sverige. Detsamma gäller i några fall affärsängelprogrammen.

2) Källa UC 2021-02-23.

3) Tre företag förekommer både i fondverksamheten och i affärsängelprogrammen, varav ett företag utanför Sverige.

Hur vi arbetar

Våra insatser ska ge avtryck i form av fler privata riskkapitalfonder och affärsängelprogram, fler professionella ägare och fler expansiva företag i Sverige. I förlängningen bidrar detta till nya arbetstillfällen, ett mer jämställt näringsliv och en långsiktigt hållbar tillväxt.

Saminvest investerar på affärsmässiga grunder och våra insatser syftar också till att göra indirekta investeringar i svenska tillväxtbolag mer attraktivt och tillgängligt för privat kapital.

Hur vi skapar värde

Resurser

Kunskap

Dialog om vad som krävs för att en nystartad fond eller affärsängelprogram ska ha förutsättningar för att bli framgångsrik

Nätverk

Bidra till att investerare och fondteam möts

Kapital

Att som ankarinvesterare bidra med kapital

Insatser

Stöd

Utvärdering

Investering

Förvaltning
Uppföljning

Direkt påverkan

Fler privata riskkapitalfonder och affärsängelprogram

Fler expansiva företag i Sverige

Fler professionella ägare av tillväxtbolag

Bidra till

Hållbar tillväxt

Stöd och utvärdering

Saminvest verkar för etableringen av nya fondteam och erbjuder därför stöd till nya team avseende vad som krävs för att etablera en framgångsrik fond eller affärsängelprogram. När teamet sedan gör en formell investeringsförfrågan utvärderas denna. Vi bemöter alla propåer på ett likvärdigt sätt och utvärderar dem enligt samma analysmodell. Vi ger fondteamen full insyn i våra krav och vår ambition är att vara transparenta genom hela utvärderingsprocessen. I de fall diskussionerna inte resulterar i en investering ger vi en tydlig återkoppling till teamen.

Investering och förvaltning

Saminvests investeringar ska resultera i att fonden eller affärsängelprogrammet når en långsiktigt hållbar storlek, vilket innebär att vi i huvudsak verkar som ankarinvesterare. Investeringarna sker i form av saminvestering med privat kapital där vår andel av den totala investeringen inte ska överstiga 50 procent. På så sätt växlas Saminvests investerade kapital upp med privat kapital så att det totala investerade kapitalet minst fördubblas jämfört med om Saminvest skulle vara ensam investerare.

Vi är en långsiktig investerare, vilket innebär att förvaltningen är en central del av verksamheten. Förvaltningsarbetet innefattar bland annat uppföljning av att fonden eller affärsängelprogrammet följer avtalad strategi och hållbarhetskriterier.

Med fler kvalitetssäkrade privata riskkapitalfonder eller affärsängelprogram i ekosystemet får vi inte bara en ökad tillgång till kapital som gör att fler innovativa bolag kan växa, vi får också fler professionella bolagsutvecklare.

Mål och måluppföljning









Våra strategiska målområden utgör grunden för hur vi styr verksamheten framåt och levererar på vårt uppdrag. Respektive målområde innehåller ett antal mål som vi mäter och följer upp. De ekonomiska målen återfinns på sidan 21.

Vårt bidrag till Agenda 2030

Saminvests bidrag till de globala hållbarhetsmålen utgår ifrån vår verksamhet. Läs mer om hur vi beaktar dessa i fondverksamheten på sidan 8 och i direktinvesteringarna på sidan 12. På sidan 58 har vi kartlagt våra strategiska målområden i förhållande till de globala hållbarhetsmålen.



GLOBALA MÅLEN
för hållbar utveckling

Målområde	Uppföljning	Mål 2026	Utfall 2020	Utfall 2019	Globala mål
Ansvarsfull investerare	Klimatperspektiv: Andel fonder som rapporterar vilka innehav som bidrar till klimatutmaningarnas lösning ¹ Klimatavtryck jämfört med basår 2019, scope 1 och 2 (Saminvest AB). Utsläppsintensitet kg Co ₂ e/km	100 % Minskande trend	- 0,13	- 0,18	  
	Affärsetik och transparens: Antal väsentliga incidenter ² avseende Saminvests egen organisation, fonder eller affärsängelprogram	Nollvision	0 stycken	0 stycken	
Utveckla ekosystemet för riskkapital	Aktiv investeringsverksamhet: Utfäst kapital	>4 000 mnkr	1 911 mnkr	1 065 mnkr	 
	Prioritera nya team: Andel nya team bakom de fonder som Saminvest investerar i	> 2/3	100%	100%	 
	Öka engagerat privat kapital genom saminvestering: Saminvests andel av totalt investerat kapital	< 50%	30,3%	34%	
	Jämställdhet³: Andel kvinnor i investeringsteam	Positiv trend tills dess att 40–60% fördelning är uppnådd	24%	23%	
Ekonomisk stabilitet – en evergreen	Bibehåll kapitalbasen över tid: Eget kapital	>5 000 mnkr i reala termer	5 942 mnkr	5 558 mnkr	
	Avyttra direktinvesteringar enligt uppdraget: Andel avyttrade portföljbolag	100%	79%	63%	

1) Mätningar avses att göras från och med 2021.

2) Definition: en incident är något som har inträffat, som har påverkat eller skulle kunna ha påverkat Bolagets finansiella ställning och/eller rykte. Det avgörande är att det är en effekt som inte förväntas i Bolagets ordinarie verksamhet.

3) Jämställdhet inom Saminvest se sidan 59.

Fonder och affärsängelprogram

Ökad aktivitet

- Avtal ingicks om att investera ca 143 miljoner kronor i Alliance Ventures, ca 201 miljoner kronor i Pale Blue Dot och ca 251 miljoner kronor i Eir Ventures.
- Saminvest har skapat en plattform för saminvesteringar med utvalda fonder genom Annexstruktur Coinvest. Under året har två fonder skrivit avtal med Annexstruktur Coinvest om totalt 150 miljoner kronor.
- Avtal ingicks även om att investera upp till 5,5 miljoner kronor i den andra generationen ängelinvesteringsbolag Arctic Ventures Två förvaltat av inkubatorn Arctic Business Incubator. Upp till 15 miljoner kronor är avsatt för följd- och saminvesteringar med utvalda affärsänglar.
- På grund av Coronapandemin utfäste Saminvest upp till 25 miljoner kronor och förstärkte ängelinvesteringsbolagen Arctic Ventures Ett, Fast Track Capital II och Propel Capital IV för att kunna ytterligare stötta lovande tillväxtbolag. Dessa ängelinvesteringsbolag hanteras av inkubatorerna Arctic Business Incubator, Uppsala Innovation Centre och Stockholm Innovation & Growth. I och med tilläggsinvesteringarna under Coronapandemin passerade Saminvest den femtioprocentiga gränsen för ägande i dessa tre ängelinvesteringsbolag.

1911 mnkr 219 st

Saminvest har sedan start ingått avtal om investering i åtta fonder, två Coinvestinvesteringar och fyra affärsängelprogram med utfästelser om att investera upp till 1 911 mnkr.

Totalt 219 indirekta investeringar i bolag har genomförts sedan starten av de fonder och affärsängelprogram som Saminvest har investerat i, varav 98 investeringar genomfördes under året.

Investeringar

Privat förvaltade riskkapitalfonder					
Förvaltare	Fondbolag	Fokus	Utfäst (mnkr)	Avropat (mnkr)	Ingångsår
Hadean ventures	HVentures Capital I AB	Life science-bolag i utvecklingsfaser	210	77	2017
Spintop ventures	Spintop Investment Partners III AB	Teknikbolag i tidiga faser	150	53	2017
Luminar ventures	Luminar Ventures AB	Teknikbolag i tidiga faser	200	130	2017
J12 Ventures	J12 Ventures Nordic I AB	Teknikbolag i tidiga faser	194	65	2019
Norrskan VC	NVC Fund 1 AB	Impactinvesteringar	250	53	2019
Pale Blue	Pale Blue Dot I Equity AB	Klimatinvesteringar	201	21	2020
Alliance Ventures	Alliance Venture Delta AB	Teknikbolag i tidiga faser	143	5	2020
Eir	Eir Ventures I AB	Life science-bolag i utvecklingsfaser	251	26	2020
Utvalda riskkapitalfonder ¹	Annexstruktur Coinvest AB	Matchning av fondbolag	150	56	2020
Summa			1 749	486	
Affärsängelprogram ²					
Förvaltare	Investeringsbolag	Fokus	Utfäst (mnkr)	Avropat (mnkr)	Ingångsår
Sting (Stockholm Innovation and Growth)	Propel Capital IV AB	Ingångsinvesteringar och följdinvesteringar ³ i inkubatorsbolag	20	15	2018
	Propel Capital V AB	Ingångsinvesteringar i inkubatorsbolag	11	4	2019
	Annexstruktur AB	Matchning av utvalda affärsänglar	48	11	2018
ABI (Arctic Business Incubator)	Arctic Ventures Ett AB	Ingångsinvesteringar och följdinvesteringar ³ i inkubatorsbolag	10	7	2018
	Arctic Ventures Två AB	Ingångsinvesteringar i inkubatorsbolag	5	1	2020
	Annexstruktur AB	Matchning av utvalda affärsänglar	7	4	2018
Minc (Minc i Sverige)	Fast Track Capital II AB	Ingångsinvesteringar och följdinvesteringar ³ i inkubatorsbolag	16	3	2018
	Annexstruktur AB	Matchning av utvalda affärsänglar	27	4	2018
UIC (Uppsala Innovation Centre)	Linnéa Capital I AB	Ingångsinvesteringar i inkubatorsbolag	5	1	2019
	Annexstruktur AB	Matchning av utvalda affärsänglar	13	3	2019
Summa			162	53	
Total per den 31 december 2020			1 911	539	

1) Förvaltats av utvalda riskkapitalfonder som ingått avtal med Saminvest om utökad saminvestering i bolag vars finansieringsmöjligheter påverkats negativt av pandemin.
 2) Observera att Affärsängelprogrammen inte består av ett traditionellt fondbolag. Ett affärsängelprogram består normalt av ett eller flera ängelinvesteringsbolag för initiala investeringar och ett tillhörande saminvesteringsbolag (Saminvests dotterbolag Annexstruktur AB) för sam-/följdinvesteringar med utvalda affärsänglar.
 3) Tilläggsinvesteringar har skett som en förstärkning under pandemin.

Fondinvesteringar

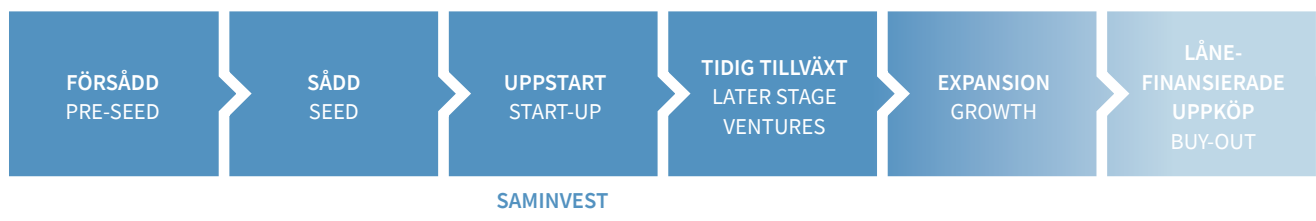
Saminvest har under året ingått avtal om investering i Alliance Ventures som är en ny nordisk tech fond, i Pale Blue Dot som är den första svenska privata riskkapitalfonden som är specialiserad på klimatteknologi samt i Eir Ventures nya life sciencefond.

Med anledning av Coronapandemin bildade Saminvest under året en ny plattform för saminvesteringar, Annexstruktur Coinvest AB, som ett alternativ när privata syndikeringsparter saknas och det finns behov av finansiering för att hjälpa start-up bolag igenom extraordinära ekonomiska förhållanden.

Affärsängelprogram

Saminvest har under 2020 vidareutvecklat det indirekta finansieringsprogrammet för affärsänglar via inkubatorer. Dessa affärsängelprogram förstärker finansieringen av innovativa tillväxtbolag i utvecklingsfaser och engagerar affärsänglar över hela Sverige. Affärsängelprogrammen är kopplade till några av Sveriges främsta inkubatorer, som sedan lång tid har byggt upp en infrastruktur och erbjuder omfattande stöd för bolag. Kopplat till inkubatorerna finns ofta nätverk av affärsänglar, som idag utgör viktiga finansiärer och stöd för bolagens utveckling i tidiga skeden. Genom att förstärka affärsänglarnas finansiering förbättrar även Saminvest tillväxtpotentialerna för lovande bolag tills de blir intressanta för större investerare. Under året tecknades saminvesteringsavtal med 16 utvalda affärsänglar.

Investeringsfaser



Saminvests marknadskompletterande roll innebär att insatser riktas mot segment där privat kapital vid tidpunkten för investeringen inte finns i tillräcklig omfattning. Saminvests investeringsfokus är beroende av bransch och kan ske i fonder och affärsängelprogram som är aktiva i samtliga tidiga utvecklingsfaser för bolag, från sådd till tidig expansionsfas. Saminvest investerar inte i lånefinansierade uppköp/buy out.

Så investerar vi ansvarsfullt

Saminvest hanterar alla investeringsförslag enligt en fastställd investeringsprocess med ett antal utvärderingssteg, så att samtliga inkomna propåer bemöts på ett likvärdigt sätt. Utöver några grundläggande krav som måste uppfyllas, utvärderar Saminvest propåer utifrån fyra viktiga perspektiv, vilka sinsemellan måste ha en god balans. Dessa är förvaltarteam, marknadsmöjligheter, fondens parametrar och strategi. Utvärderingsmetoden identifierar team med kompetens, nätverk och personliga egenskaper, som ökar sannolikheten för att generera en god avkastning.

Integrerad hållbarhet

I samband med utvärderingen av fonder och affärsängelprogram bedöms alltid hållbarhetsaspekter. I förhållande till varje propå och investeringsmöjlighet beaktas de mest relevanta aspekterna utifrån såväl nuläge, som framtida mål, strategier och impact. Aspekter som analyseras är bland annat hur ansvar för påverkan och bidrag till hållbar utveckling kommer in i fondernas och affärsängelprogrammens egna investeringsprocesser och verksamheter samt hur man arbetar med frågorna gentemot portföljbolag. Ansvar för att säkerställa hållbarhetsarbetet i portföljbolag och i sin egen verksamhet ligger på respektive förvaltarteam, vilket också regleras i avtal mellan Saminvest och förvaltarna. Saminvest genomför årlig uppföljning av hållbarhetsarbetet.

Bidrar till de globala hållbarhetsmålen



5.5 Säkerställ fullt deltagande av kvinnor i beslutsfattande

I utvärderingen av investeringsförslagen ingår fördelningen kvinnor respektive män i teamet som en viktig parameter. Vi eftersträvar en jämn könsfördelning och mäter utvecklingen halvårsvis.



8.3 Främja politik för nya arbetstillfällen och ökad företagsamhet

Genom att investera kunskap, tid och kapital i nya riskkapitalfonder och affärsängelprogram som i sin tur investerar i nya expansiva bolag bidrar Saminvest till fler växande bolag och fler arbetstillfällen.



9.3 Underlätta tillgången till finansiella tjänster och marknader

Saminvest verkar marknadskompletterande och bidrar till att stimulera utbudet av privat kapital till de delar av kapitalförsörjningskedjan där privat kapital inte finns i tillräcklig omfattning.



12.6 Uppmuntra företag att tillämpa hållbara metoder och hållbarhetsredovisning

Saminvest arbetar för att integrera hållbart företagande i fonderna. Ett av våra krav på fonderna är att de ska göra en hållbarhetsredovisning varje år och där redogöra för hur risker och möjligheter hanteras ur ett hållbarhetsperspektiv.



16.5 Bekämpa korruption och mutor

Innan vi investerar i en fond görs en omfattande genomlysning/ due diligence med bakgrundskontroller. Vi analyserar också juridisk struktur och hemvist. Saminvest investerar i strukturer med juridisk hemvist i Sverige.



17 Uppmuntra effektiva partnerskap

Saminvest arbetar för att öka sina kunskaper och samarbeta med andra parter genom medlemskap i UNPRI, Invest Europe samt European Investment Fund National Promotional Institution Equity Platform.

Fantastiska förutsättningar för investeringar i svenskt Life Science

Sverige rankas som ett av världens mest innovativa länder i de flesta undersökningar och har samtidigt en dynamisk aktiemarknad med över 200 marknadsnoterade Life Science bolag. Trots det finns det få riskkapitalbolag som investerar i nystartade bolag inom sektorn. Grundaren av Eir Ventures, Magnus Persson såg ett tydligt behov och en lucka i marknaden som kunde fyllas.

– Norden har extremt framgångsrika forskare inom Life Science. Både Karolinska institutet och Köpenhamns universitet tillhör de absolut bästa i Europa ändå är har vi väldigt lite professionell investerarkompetens inom Life Science i Sverige, säger Magnus.

En orsak till att det finns få riskkapitalbolag som fokuserar på utvecklingsprojekt i ett tidigt stadium

tror Magnus är svårigheten att bedöma sannolikheten för att en investering i ett potentiellt läkemedel skall kunna bli framgångsrikt och lönsamt. En annan utmaning är att investeringar i nystartade forskningsprojekt ofta är för små för att det skall vara intressant för traditionella investerare som t ex pensionsfonder att investera.

Magnus, som själv var en grundarna till Health Cap, en venture capital-fond inom Life Science som är en av de få investerarna i sektorn, har samlat ett team bestående av experter på investeringar inom medicin och hälsosektorn och skapat Eir Ventures. Med hjälp av bland annat Saminvest och flera andra investerare kunde Eir Ventures starta sin första fond under 2020 med ett kapital om 76 miljoner euro. Magnus bedömning är att fondens totala kapital kommer att utökas till över 100 miljoner euro under 2021.

– Marknaden för den här typen av produkter förändras inte så mycket. För oss handlar det om att gå igenom den publicerade forskningen kring olika sjukdomsbilder och bedöma om det finns en rimlig möjlighet att lösa problemet samt om det går att hitta rätt team som kan genomföra det. Om de kriterierna uppfylls kan det vara en intressant investeringsmöjlighet, säger Magnus.

Under 2020 gjordes investeringar i två bolag och under 2021 förväntas portföljen fortsätta att växa. Eir Ventures ser att fondens främsta bidrag inom hållbarhet är att kunna bidra till att bota sjukdomar och minska lidande.

Fakta

Fondens namn:

Eir Ventures

Teamet:

Stephan Christgau, Amanda Hayward, Andreas Segerros och Magnus Persson

Fondstorlek efter 1:a stängning:

798 mnkr

Saminvests utfästelse:

Cirka 251 mnkr



Första svenska privata klimatfonden

Investeringar i nystartade bolag som fokuserar på att skapa mer klimatsmarta lösningar är en växande trend internationellt. En nystartad riskkapitalfond inom segmentet är Malmöbaserade Pale Blue Dot, som under 2020 gjorde en första stängning om 53 miljoner euro, där Saminvest investerade 20 miljoner euro.

– Klimatfokuserade fonder som vi drivs både av viljan att bidra till ett bättre klimat och ambitionen att göra bra investeringar. Segmentet växer snabbare än något annat. Sedan 2013 har investeringarna globalt ökat med 3 750 procent, det är en snabbare ökning än för det som investeras i artificiell intelligens (AI), säger Heidi Lindvall som en av grundarna och General Partner på Pale Blue Dot.

Trots att Pale Blue Dot inledde sin verksamhet under 2020 hann de göra sju investeringar under

året. Det finns andra liknande fondbolag, men de arbetar ofta uteslutande med antingen vad som kallas "Cleantech" eller Greentech". Till skillnad från dem kan Pale Blue Dot tänka sig att investera i vilken bransch som helst, under förutsättning att det bolag de investerar i på något sätt utvecklar en mjukvara som bidrar till en positiv klimateffekt.

Tilltron till grundarna är avgörande när Pale Blue Dot väljer att göra en investering. En bedömning av deras bakgrund, vad de tidigare har åstadkommit och deras förmåga att gå i mål med projektet är lika viktiga som att det är rätt typ av projekt. Fondens grundare, har samtliga själva en bakgrund som både entreprenörer och som investerare i mindre företag.

Även om reserestriktionerna som införts på grund av Coronapandemin har begränsat i möjligheterna att resa och träffa bolag under 2020 har det samtidigt inneburit positiva bieffekter.

– Självklart är det viktigt för oss att träffa bolagen vi har investerat i, men eftersom de inte bara finns i Sverige utan även i övriga Europa och USA är också resandet väldigt tidskrävande, fortsätter Heidi. När alla har vant sig vid att genomföra möten digitalt har de också hjälpt oss att spara mycket tid och bli mer effektiva.

Samtliga företag i fonden måste föra ett ESG scorecard som Pale Blue Dot har utvecklat och de måste ha en tydlig strävan efter att själva agera hållbart. Samarbetet med Saminvest har varit avgörande för Pale Blue Dots lansering. Förutom Saminvests investering har de bidragit med sin samlade erfarenhet från andra riskkapitalbolag vilket har hjälpt Pale Blue Dot att skapa effektiva strukturer och processer.

Fakta

Fondens namn:

Pale Blue Dot

Teamet:

Joel Larsson, Heidi Lindvall och Hampus Jacobsson

Investeringssinriktning:

Klimatinvesteringar

Fondstorlek efter 1:a stängning:

530 mnkr

Saminvests utfästelse:

Cirka 201 mnkr



Underlättar för både entreprenörer och investerare

Arctic Ventures är ett affärsängelnätverk som investerar i norrländska innovativa nystartade företag med förutsättningar att växa till en omsättning på 30–40 miljoner kronor per år. Bolagen får både hjälp med en initial investering och tillgång till den stora gruppen erfarna entreprenörer som är en del av Arctic Ventures.

Arctic Ventures investerar i team och bolag som väljs ut till Arctic Business Incubator. Varje år möter Arctic Business fler än 250 personer med affärsidéer, 40 av dessa går in i Arctic Business Accelerator för att vässa idéerna och därefter söka in till inkubatorn som slutligen antar 8-10 bolag per år. Det är dessa bolag som Arctic Ventures investerar i.

– Vi underlättar för både entreprenörerna och investerarna. Investerarna kan dra nytta av det omfattande arbetet vi gör för att hitta de bästa idéerna. Bolagen får hjälp med att hitta de nätverk och den kompetens som de behöver för att vidareutveckla

sina idéer, säger Jens Lundström VD för Arctic Ventures och Arctic Business Incubator.

När Arctic Ventures Ett stängdes 2018 hade 20 affärsänglar investerat 150 000 kronor vardera och investeringen matchades till lika del av Saminvest. De 26 portföljbolagen får löpande stöd både av inkubatorn och de affärsänglar som investerat genom affärsängelbolaget. Bland annat får de hjälp att bygga upp team, vilket förbättrar möjligheterna att nå framgång. Dessutom ställs krav på att aktivt arbeta med hållbarhet, vilket bolagen också får stöd med.

Sedan 2018 har Arctic Ventures totalt sett investerat över 50 miljoner kronor i tillväxtbolagen. Huvuddelen av dessa har kopplingar till det norrländska näringslivet. Det betyder att en stor del av verksamheterna är relaterad till gruv- eller materialnäring, IT, energi och rymdindustri.

Då många av bolagen under året haft svårt att komma i kontakt med kunder på grund av Coronapandemin gjorde Saminvest och några affärsänglar en tilläggsinvestering på ytterligare 5,5 miljoner kronor för att stötta lovande bolag genom krisen.

– Att Saminvest under pandemin snabbt var beredda att matcha privata investeringar var avgörande för många av bolagen som befinner sig i ett kritiskt uppbyggnadsskede och drabbas hårt av nedstängningen. Vi uppskattade verkligen den snabba responsen och handlingskraften, säger Jens Lundström, vd för Arctic Ventures och Arctic Business Incubator.

Arctic Ventures Två startades under hösten 2020 och kommer nu investera i bolag som antas till Arctic Business Incubator under åren 2021–2023.

Fakta

Ängelinvesteringsbolag:

Arctic Ventures Ett AB och Arctic Ventures Två AB

Teamet:

Jens Lundström och Niklas Österberg

Investeringsinriktning:

Inkubatorsbolag

Saminvests utfästelse:

15 mnkr



Direktinvesteringar

Fortsatt avveckling av innehaven

- Under året har 11 innehav avyttrats och resulterat i erhållna exitlikvider och utdelningar om 1 579 miljoner kronor.
- Tilläggsinvesteringar gjordes om 28 miljoner kronor i fyra av portföljbolagen.
- Återstår totalt 14 portföljbolag värda 343 miljoner kronor, varav 11 rörelsedrivande företag värderade till 253 miljoner kronor och 3 indirekta innehav och lån (bland annat regionala tillväxtkassor) värda 90 miljoner kronor.

Förvaltningen

I Inlandsinnovation och Fouriertransform står en ansvarsfull avveckling av direktinvesteringar i fokus för verksamheterna. All nyinvestering har upphört, däremot sker tilläggsinvesteringar i befintliga innehav i syfte att utveckla bolagen inför en försäljning. Sedan övertagandet 2017 har 53 portföljbolag avvecklats och 3 318 miljoner kronor erhållits i exitlikvider. Av nuvarande portfölj om 14 innehav är tre stycken noterade på First North.

Integrerad hållbarhet

Frågeställningar kring hållbarhet är en integrerad del av Saminvests investeringsverksamhet. Uppföljningen av dotterbolagens portföljbolag sker genom regelbundna möten mellan Saminvest och bolaget, där portföljbolagens hållbarhetsarbete är en del av frågeställningen.

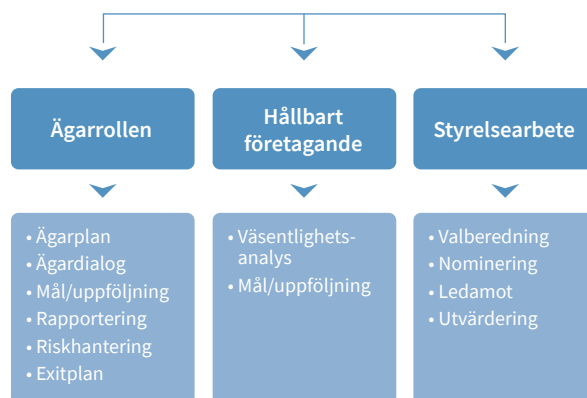
De befintliga innehaven är verksamma i olika branscher och är i olika faser av utveckling och lönsamhet. Därför är corporate governance oftast utgångspunkten i diskussioner med bolagen gällande hållbarhet. Frågeställningen om företagets hantering av produkter och dess möjliga positiva och negativa effekter på omvärlden blir då också en integrerad del av diskussionen. Inom medicinteknik är frågan om produkternas säkerhet och patientnytta en kärnfråga. För producerande bolag är utöver produkternas säkerhet även arbetsförhållanden och produktionssäkerhet viktiga frågor.

Under 2020 har också frågan om effekten av Coronapandemin varit högst aktuell, såväl utifrån den rent finansiella påverkan på bolagen men också hur de hanterat pandemin operationellt och i vilken mån de har kunnat ställa om i enlighet med gällande rekommendationer.

I samband med nomineringar av styrelseledamöter ska, i samverkan med andra huvudägare, en jämn könsfördelning eftersträvas i de enskilda portföljbolagsstyrelserna. Vid årsskiftet uppgick andelen kvinnor i portföljbolagens styrelser till 14 procent (9 procent) vilket visar på en stigande trend sedan övertagandet 2017. Utfallet avser portföljbolag som ännu inte avyttrats.

Ägarstyrning

Fram till dess att dotterbolagens portföljbolag avyttrats, ska Saminvest verka för affärsmässig hantering och ökat värdeskapande i portföljbolagen. För att tydliggöra Saminvests ställningstaganden i frågor som berör dotterbolagens innehav samt beskriva hur Saminvest arbetar med dessa har en ägarpolicy utarbetats. Ägarpolicyen ligger till grund för diskussioner med övriga ägare i portföljbolagen och andra relevanta intressenter.



Bidrar till de globala hållbarhetsmålen



5.5 Säkerställ fullt deltagande av kvinnor i beslutsfattande

I samband med nominering av styrelsen ska i samverkan med andra huvudägare en jämn könsfördelning eftersträvas i de enskilda portföljbolagsstyrelserna.



8.3 Främja politik för nya arbetstillfällen och ökad företagsamhet

Fram till dess att dotterbolagens portföljbolag avyttrats, ska Saminvest verka för affärsmässig hantering och ökat värdeskapande. Avyttringarna bör ske till ansvarsfulla motparter.



12.6 Uppmuntra företag att tillämpa hållbara metoder och hållbarhetsredovisning

Saminvest arbetar för att integrera hållbart företagande i direktinvesteringarna. Arbetet innefattar att portföljbolagen ska identifiera och hantera sina viktiga hållbarhetsutmaningar. Saminvest följer upp portföljbolagens hållbarhetsarbete genom dialog med bolagens styrelseordförande.



16.5 Bekämpa korruption och mutor

Verka för transparent rapportering. Varje bolag ska rapportera externt i enlighet med tillämpligt regelverk. Rapportering av verksamheten och målpåfyllelse ska ske minst varje kvartal till Saminvest.

53

portföljbolag har avyttrats sedan start och vid utgången av 2020 kvarstår 14 portföljbolag.

Bolagsstyrningsrapport

Saminvest är ett riskkapitalbolag med uppdrag att investera i innovativa företag via privat förvaltade fonder och affärsängelprogram. Bolaget bildades 2016 och ägs till 100 procent av svenska staten. Saminvest tillämpar Svensk kod för bolagsstyrning och lämnar här 2020 års bolagsstyrningsrapport.

Saminvests bolagsstyrningsmodell utgår från

Regler för statligt ägda bolag

- Statens ägarpolicy och principer för bolag med statligt ägande
- Svensk kod för bolagsstyrning

Saminvests verksamhetsinriktning

- Lag (2016:767)¹
- Prop. 2015/16:110²
- Bolagsordning och ägaransvisning

Regler som styr bolagsformen och verksamheten

- Aktiebolagslagen
- Årsredovisningslagen
- Andra regler som är hänförliga till aktiebolag utöver de två lagarna som är nämnda ovan

Det ger ett ramverk för hur verksamheten ska styras

Samma styrningsmodell som noterade bolag men anpassad till de principer som staten har slagit fast för statligt ägda bolag

Ett verksamhetsföremål att investera i innovativa företag via privatförvaltade fonder

Ett ansvar för ordnad långsiktig avveckling av dotterbolagens befintliga innehav

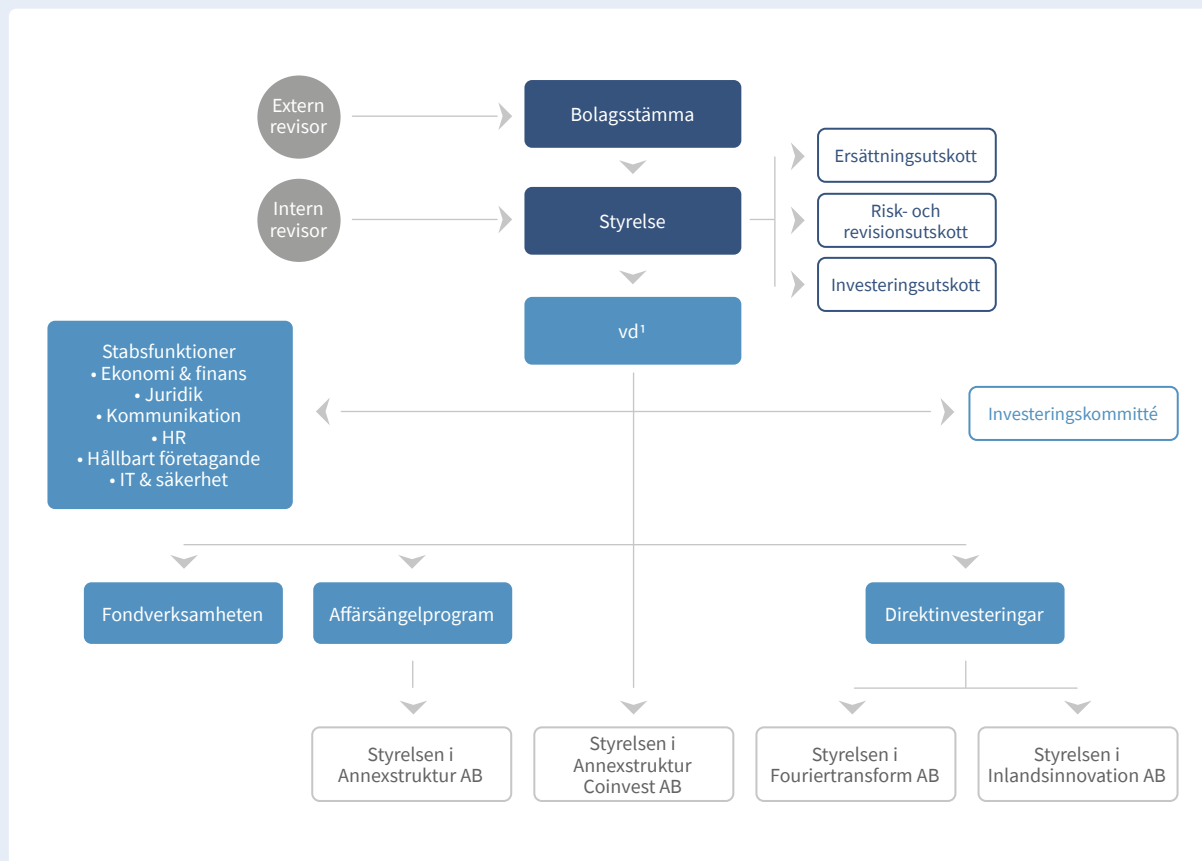
Vilket leder till en styrningsmodell med ett antal beståndsdelar

- Beslutsorgan och organisationsstruktur
- Affärsstyrning, hållbarhet och kommunikation
- Ersättningar och personal
- Styrdokument och bolagsformalia
- Extern rapportering
- Riskhantering
- Intern kontroll
- IT och säkerhet

1) Lag (2016:767) om överlämnande av vissa förvaltningsuppgifter till nationellt utvecklingsbolag.

2) Staten och kapitalet – struktur för finansiering av innovation och hållbar tillväxt.

Bolagsorgan och organisation



1) I koncernen fattar vd beslut i sex beslutsforum; I ledningsgruppen, i investeringskommittén för fondinvesteringar och affärsängelprogram, i styrelsen för Annexstruktur Coinvest AB avseende vilka fonder som ska få investera i start-up bolag för att de ska kunna ta sig igenom extraordinära ekonomiska förhållanden, i styrelsen i Annexstruktur AB inom ramen för affärsängelprogrammen samt i styrelserna i Inlandsinnovation AB och Fouriertransform AB vad gäller direktinvesteringsverksamheten.

Principer för bolagsstyrning

Saminvests bolagsstyrningsmodell utgår från Saminvests verksamhetsföremål beslutat av riksdagen, de principer som svenska staten har slagit fast för bolag med statligt ägande samt de lagar som styr bolagsformen och verksamheten. Det ger ett ramverk för hur verksamheten ska styras och innebär bland annat att Saminvest tillämpar Svensk kod för bolagsstyrning, anpassad till de principer som gäller för bolag med statligt ägande. Mer information om Svensk kod för bolagsstyrning finns på www.bolagsstyrning.se.

Avvikelse från Svensk kod för bolagsstyrning

Saminvest har under 2020 tillämpat Svensk kod för bolagsstyrning med följande avvikelse:

- I onoterade bolag med statligt majoritetsägande tillämpas egna principer som ersätter kodens regler om valberedning samt reglerna om val av styrelse och revisor. I onoterade bolag med statligt ägande redovisas inte heller styrelseledamöters oberoende i förhållande till staten som aktieägare, samt i förhållande till bolaget och bolagsledningen.

Så styrs Saminvest

Ansvaret för ledning och kontroll av Saminvest fördelas mellan aktieägaren, styrelsen och vd enligt illustrationen till vänster.

Bolagsordningen

Bolagets bolagsordning innehåller inga bestämmelser om ändring av bolagsordningen eller några begränsningar om hur många röster varje aktieägare kan avge vid en bolagsstämma.

Bolagsstämman

Aktieägarens inflytande utövas på bolagsstämman som är Saminvests högsta beslutande organ. Bolagsstämman fastställer långsiktiga uppdragsmål och ekonomiska mål för bolaget, väljer styrelseordförande, övriga styrelseledamöter och revisor, beslutar om årsredovisning, ansvarsfrihet för styrelse och vd, arvoden till styrelseledamöter samt riktlinjer för ersättningar till ledande befattningshavare m.m.

Årsstämma hålls varje år under våren. Stämman är normalt öppen för allmänheten. För att minska risken för smittspridning av Coronaviruset var dock årsstämman 2020 inte öppen för allmänheten. Kallelse till stämman skickas med post till aktieägaren och annonseras på sätt som framgår av bolagsordningen. Protokollet från stämman läggs ut på www.saminvest.se.

Vid behov hålls extra stämma.

Styrelsen och dess utskott

Styrelsen ansvarar för bolagets organisation och förvaltningen av bolagets angelägenheter. I detta ingår att förlöpande bedöma bolagets ekonomiska situation och se till att bolaget har en betryggande intern kontroll. För en närmare beskrivning av styrelsens funktion och uppgifter, se Svensk kod för bolagsstyrning.

Styrelsen har inom sig inrättat tre permanenta utskott och ett tillfälligt utskott. De permanenta utskotten är risk- och revisionsutskottet, investeringsutskottet och ersättningsutskottet. Dessa utskott bereder frågor inför beslut i styrelsen.

Risk- och revisionsutskottets uppgift är att bereda frågor avseende bland annat finansiell rapportering, revision och redovisningsfrågor, intern kontroll, riskhantering och regelefterlevnad. Ersättningsutskottets uppgift är att bereda frågor om bland annat ersättningsprinciper samt ersättningar och andra anställningsvillkor för ledande befattningshavare. Investeringsutskottets uppgift är huvudsakligen att bereda direktinvesteringssärenden. Investeringsärenden avseende fonder och affärsängelpolitik hanteras av styrelsen utan beredning i något utskott.

Under våren 2020 beslutade styrelsen att även inrätta ett tillfälligt utskott med uppdrag att, å styrelsens vägnar, godkänna de avtal som ingås av Annexstruktur Coinvest AB.

Styrelsen väljs årsvis, och består sedan årsstämman 2020 av sju stämموvalda ledamöter. Styrelsens medlemmar vid utgången av 2020 presenteras närmare på sidan 18. Under perioden fram till årsstämman 2020 bestod styrelsen av fem stämموvalda ledamöter på grund av att en styrelseplats var vakant med anledning av en ledamots förtida avgång i oktober 2019. (Totalt fanns då sex styrelseplatser.)

Styrelsens ordförande

Styrelsens ordförande organiserar och leder styrelsens arbete och ansvarar bland annat för:

- Information, beslutsunderlag och dagordning
- Ett bra arbetsklimat
- Utbildning som krävs för styrelsearbetet
- Kontakter med ägaren
- Fortlöpande kontakt med vd
- Uppföljning av att styrelsens beslut verkställs
- Utvärdering av styrelse och vd

Vd och företagsledningen

Vd utses av styrelsen. Vd är sedan februari 2017 Peder Hasslev. Vd:s uppgift är att leda den operativa verksamheten enligt styrelsens rikt-

linjer och anvisningar. Vd ska också se till att bokföring sker enligt lag och att förvaltning av bolagets medel sker på ett betryggande sätt. Vd ingår inte i styrelsen.

Vd och övriga medarbetare presenteras på sid 19. Ledningsgruppen består av vd, ekonomi- och finanschef, chef direktinvesteringar och chefsjuristen.

Vd fattar beslut om vilka förslag till fondinvesteringar och affärsängelpolitik som ska presenteras för styrelsen i en särskild inrättad investeringskommitté. Investeringskommittén består av vd, chef fondinvesteringar, ekonomi- och finanschef samt chef för affärsängelpolitik. Kommittén sammanträder vid behov.

Nominering av styrelse

Kodens regler om nominering av styrelseledamöter är ersatta av en strukturerad styrelsenomineringsprocess inom Regeringskansliet vilken koordineras av Näringsdepartementet. Kompetensbehovet analyseras utifrån bolagets verksamhet, situation och framtida utmaningar respektive styrelsens sammansättning och genomförda styrelseutvärderingar. Därefter fastställs eventuella rekryteringsbehov och rekryteringsarbetet inleds. Styrelseledamöter väljs av årsstämman och mandattiden är ett år. Av statens ägarpolicy följer att mångfalds-aspekter, såsom etnisk och kulturell bakgrund, ska vägas in vid styrelsesammansättning. För mer information om styrelsenomineringsprocessen, inklusive de mångfalds- och jämställdhetsprinciper som tillämpas i fråga om styrelsesammansättning i bolag med statligt ägande, se Statens ägarpolicy 2020.

Utvärdering av styrelse och vd

Styrelsen gör en gång om året en utvärdering av sitt arbete och formerna för styrelsearbetets genomförande och gör samtidigt en särskild utvärdering av vd:s arbete. Utvärderingen avseende 2020 har genomförts genom att styrelsens ordförande har haft telefon-avstämningar med var och en av ledamöterna och vd, varvid relevanta frågeställningar har diskuterats och respektive ledamots synpunkter har noterats. Resultatet av utvärderingen av såväl styrelse som vd 2020 har diskuterats i styrelsen och Regeringskansliet har informerats om utvärderingens resultat.

Revisor

Revisorns uppdrag är att oberoende granska styrelsens och vd:s förvaltning samt bolagets årsredovisning och bokföring. Bolagsstämman beslutar om val av revisor utifrån det förslag till revisor som styrelsen lämnat.

Vid upphandling av revisor hanteras upphandlingsprocessen av bolaget under ledning av risk- och revisionsutskottet. Under 2017 avslutades en upphandling av revisor i enlighet med revisorsförordningen. Revisorn har därefter valts om på årsstämman 2018–2020 för perioden efter respektive årsstämma.

Bolagets revisor deltar i minst ett styrelsesammanträde per år och i upp till fem möten i risk- och revisionsutskottet per år. Revisorn delger sina iakttagelser från årets granskning först till risk- och revisionsutskottet och därefter till styrelsen.

Årsstämman 2020 utsåg det registrerade revisionsbolaget Öhrlings PricewaterhouseCoopers AB (PwC) till revisor för tiden från 2020 årsstämman intill utgången av nästa årsstämma. Revisionsbolaget har utsett den auktoriserade revisorn Magnus Svensson Henryson som huvudansvarig revisor.

Årsstämma 2020

Årsstämman 2020 ägde rum den 28 april i Stockholm. Aktieägaren, svenska staten, närvarade genom ombud. Fullständigt protokoll från årsstämman finns på www.saminvest.se. Årsstämman fattade bland annat beslut om:

- Fastställelse av resultat- och balansräkningen samt koncernresultaträkningen och koncernbalansräkningen
- Beslut om att ingen utdelning skulle utgå
- Ansvarsfrihet för styrelseledamöterna och vd
- Riktlinjer för ersättningar till ledande befattningshavare
- Antal styrelseledamöter och val av styrelseledamöter
- Nyval av styrelseordförande
- Arvoden till styrelseledamöter och utskottsledamöter
- Val av revisor och arvode till revisor
- Ekonomiska mål
- Ägaranvisning
- Antagande av regeringens principer för bolagsstyrning, extern rapportering samt ersättning och andra anställningsvillkor för ledande befattningshavare i bolag med statligt ägande

Information om av 2020 årsstämma beslutade styrelsearvoden och utskottsarvoden framgår av årsredovisningen, not 8 för koncernen.

Årsstämma 2021

Saminvests årsstämma 2021 hålls den 29 april 2021 i Stockholm. För mer information om årsstämman 2021 se www.saminvest.se.

Styrelsens arbete 2020

Styrelsemöten har en återkommande struktur med huvudpunkter avseende verksamheten enligt en stående agenda kompletterad med en årlig agenda över periodiskt återkommande fördjupningsområden. Styrelsen erhåller löpande rapportering avseende bolagets resultat, ställning och måluppföljning kompletterat med vd-rapporter med information om väsentliga händelser. Styrelsen erhåller vidare rapporter från utskotten.

Styrelsen har under verksamhetsåret 2020 bedrivit ett fortsatt intensivt styrelsearbete, vid sammanlagt tolv styrelsesammanträden. Styrelsen har under året gett klartecken till tre fondinvesteringar och två affärsängelprogram. Med anledning av de ekonomiska effekterna av Coronapandemin har styrelsen beslutat att inrätta Annexstruktur Coinvest AB, i syfte att utgöra ett alternativ när privata syndikeringsparter saknas och det finns behov av att hjälpa start-up bolag med finansiering för att de ska kunna ta sig igenom extraordinära ekonomiska förhållanden och/eller under lågkonjunkturer. Vidare har styrelsen under hösten beslutat att verksamheten i annexstrukturbolagen kopplad till affärsängelprogrammen ska läggas i ett bolag. Parallellt med detta har arbetet med att avveckla innehaven i dotterbolagen inom direktinvesteringsverksamheten alltså bedrivits enligt plan.

Utskottens arbete 2020

Risk- och revisionsutskottet

Risk- och revisionsutskottet hade sex sammanträden under 2020. Utskottet har under året berett frågor avseende årsredovisningen för 2019, kvartalsrapporteringen, förslag till val av revisor respektive internrevisor samt förslag till revisions- och internrevisionsplan. Därutöver har utskottet berett frågor avseende bland annat verksamhetens säkerhetsarbete inklusive säkerhetsanalys, omstrukturering av annexstrukturbolagen kopplat till affärsängelprogrammen, affärsplan och budget samt revidering av ett antal styrdokument. Risk- och revisionsutskottet har under året beslutat om tillåtna icke-revisions-tjänster samt behandlat frågor avseende bland annat värdering av innehav, likviditetsförvaltningen, internrevisors granskningsrapporter och revisors granskningsrapporter.

Risk- och revisionsutskottet bestod vid utgången av 2020 av Anders Wiger (utskottets ordförande), Marianne Dicander Alexandersson och Ulrika Nordström.

Investeringsutskottet

Investeringsutskottet hade åtta sammanträden under 2020. En stor del av investeringsutskottets arbete under året har avsett beredning av investeringsärenden inom direktinvesteringsverksamheten. Investe-

ringsutskottet har mandat att besluta i brådskande direkta investeringsärenden, framförallt avseende de noterade innehaven i dotterbolagen.

Investeringsutskottet bestod vid utgången av 2020 av Lennart Jacobsson (utskottets ordförande), Alexandra Nilsson, och Mengmeng Du.

Ersättningsutskottet

Ersättningsutskottet hade två sammanträden under 2020. Ersättningsutskottet har under året berett frågor avseende bland annat utvärderingen av ersättningsriktlinjerna, förslaget till 2020 årsstämma om ersättningsriktlinjer för ledande befattningshavare, metod för utvärdering av styrelsens arbete och vd samt uppföljning av ersättningar till ledande befattningshavare baserad på fristående lönejämförelser. Med anledning av att avtalsrörelsen 2020 sköts upp på grund av Coronapandemin och nytt kollektivavtal tecknades den 9 december 2020 sköts lönerevision inom Saminvest fram till februari 2021. Ersättningsutskottet har således inte behandlat frågan om lönerevision för vd och övriga ledande befattningshavare under 2020.

Ersättningsutskottet bestod vid utgången av 2020 av Marianne Dicander Alexandersson (utskottets ordförande), Hans Ek och Ulrika Nordström.

Tillfälligt utskott avseende Annexstruktur Coinvest AB:s investeringar

Det tillfälliga utskottet hade två sammanträden under 2020, varvid beslut har fattats om två investeringar. Det tillfälliga utskottet bestod vid utgången av 2020 av ordföranden i risk- och revisionsutskottet (Anders Wiger), ordföranden i investeringsutskottet (Lennart Jacobsson) och ordföranden i ersättningsutskottet (Marianne Dicander Alexandersson). Styrelsens ordförande (Marianne Dicander Alexandersson) är ordförande i det tillfälliga utskottet. Behovet av det tillfälliga utskottet ska omprövas per den 30 april 2021.

Ersättningssystem

Bonus och incitamentsprogram förekommer inte för ledande befattningshavare inom Saminvest.

Ersättning till vd och företagsledningen

Ersättning till ledande befattningshavare fastställs utifrån Saminvests ersättningsriktlinjer, vilka följer principerna för ersättning och andra anställningsvillkor för ledande befattningshavare i bolag med statligt ägande. Till ledande befattningshavare inom Saminvest utgår fast lön. Rörlig lön eller prestationsstyrda ersättningar utgår inte.

Närvaro vid styrelse- och utskottsmöten under 2020

Närvaron redovisas i förhållande till antalet möten under respektive ledamots mandattid.

Ledamot	Styrelse (12 sammanträden)	Risk- och revisionsutskottet (6 sammanträden)	Investerings- utskottet (8 sammanträden)	Ersättnings- utskottet (2 sammanträden)	Tillfälligt utskott (2 sammanträden)
Marianne Dicander Alexandersson Styrelseordförande					
● ● ● ● ● ● Ordförande Ersättningsutskottet	9/9	3/3	-	1/1	2/2
● ● ● ● ● ● Alexandra Nilsson	12/12	-	8/8	-	-
Anders Wiger ¹					
● ● ● ● ● ● Ordförande Risk- och revisionsutskottet	12/12	6/6	3/3	-	2/2
● ● ● ● ● ● Hans Ek ²	9/9	-	-	1/1	-
Lennart Jacobsson ³					
● ● ● ● ● ● Ordförande Investeringsutskottet	9/9	-	5/5	-	2/2
● ● ● ● ● ● Mengmeng Du ⁴	12/12	-	8/8	1/1	-
● ● ● ● ● ● Niklas Johansson ⁵	3/3	3/3	-	1/1	-
● ● ● ● ● ● Ulrika Nordström	12/12	6/6	-	1/2	-

● Styrelse ● Risk- och revisionsutskottet ● Investeringsutskottet ● Ersättningsutskottet ● Tillfälligt utskott

1) Ordförande och ledamot i investeringsutskottet t.o.m. 2020-04-28.

2) Styrelseledamot och ledamot i ersättningsutskottet fr.o.m. 2020-04-28.

3) Styrelseledamot och ordförande i investeringsutskottet fr.o.m. 2020-04-28.

4) Ledamot i ersättningsutskottet t.o.m. 2020-04-28.

5) Styrelseordförande, ordförande i ersättningsutskottet och ledamot i risk- och revisionsutskottet t.o.m. 2020-04-28.

Intern kontroll och riskhantering i den finansiella rapporteringen

Det övergripande syftet med den interna kontrollen är att säkerställa att Saminvests finansiella rapportering upprättas i enlighet med lag, tillämpliga redovisningsstandarder och god redovisningssed. Intern kontroll avseende den finansiella rapporteringen syftar även till att ge en rimlig säkerhet avseende tillförlitligheten i den externa finansiella rapporteringen i form av kvartalsrapporter, årsredovisningar och bokslutskommunikéer.

Kontrollmiljö

Styrelsen har det övergripande ansvaret för Saminvests interna kontroll avseende den finansiella rapporteringen. Kontrollmiljön utgår ifrån den ansvarsfördelning mellan styrelse och vd som fastställs genom styrelsens instruktioner till vd samt de rapporteringskrav som styrelsen ställer. Styrelsen har fastställt en skriftlig arbetsordning för styrelsen och instruktioner för styrelsens utskott där styrelsens och dess utskotts ansvar och arbetsfördelning regleras. Styrelsen har även fastställt Saminvests uppförandekod, som omfattar de övergripande uppförandereglererna för medarbetarna.

Styrelsen har inom sig inrättat ett risk- och revisionsutskott med uppgift att övervaka Saminvests finansiella rapportering och, med avseende på den finansiella rapporteringen, övervaka effektiviteten i bolagets interna kontroll och riskhantering.

Risk- och revisionsutskottet har löpande kontakt med bolagets intern- och externrevisorer och bereder ärenden om intern kontroll avseende finansiell rapportering åt styrelsen samt lämnar rekommendationer och förslag för att säkerställa rapporteringens tillförlitlighet. Utskottet informerar även styrelsen om resultatet av utförd granskning och om på vilket sätt revisionen har bidragit till den finansiella rapporteringens tillförlitlighet och om vilken funktion utskottet har haft.

Styrningen av Saminvests dotterbolag sker genom att vd är styrelseordförande i dotterbolagens styrelser.

Saminvest är en liten organisation och har baserat kontrollmiljön på fastställda beslutsprocesser som grundas på "färfarsprincipen" och "fyra-ögon-principen". Finansiella kontroller i bolagens processer omfattar bland annat godkännande av affärstransaktioner, värdering av innehav, uppföljning av riskexponering, kontoavstämningar, månadsvisa resultatuppföljningar samt analytisk uppföljning av beslut. Saminvests finansiella rapporter analyseras och valideras inom bolagets ekonomifunktion och regelbundna analyser görs av dotterbolagens finansiella rapportering.

Kontrollaktiviteter är inbyggda i processerna för redovisning och finansiell rapportering och inkluderar bland annat rutiner för attest och undertecknande, bank- och kontoavstämningar, resultatanalys, samt automatiska kontroller inbyggda i IT-systemen.

Interna styrdokument för den finansiella rapporteringen utgörs bland annat av värderingspolicyn och placeringspolicyn.

Riskbedömning

Årligen genomförs en risk- och kontrollinventering av verksamheten. Denna innefattar delar såsom strategiska risker, finansiella risker och operativa risker. Inventering, prioritering och kontrollaktiviteter av strategiska risker involverar både styrelse och ledning, där de strategiska riskerna inventeras och prioriteras genom metoder baserade på självuppskattning. Finansiella risker uppstår i investeringsverksamheten samt i likviditetsförvaltningen, med de största riskerna inom marknadsriskområdet. Dessa optimeras med hänsyn till risk och avkastning, med en låg riskapitet för likviditetshanteringen. Operativa risker och åtföljande kontroller inventeras genom intervjuer med de olika processägarna. Avstämning sker mot de årliga riskbedömningar som extern- och internrevisorer genomför som underlag för deras granskningsplaner. Riskbedömningen ligger till grund för arbetet med att säkerställa att den finansiella rapporteringen är tillförlitlig.

Förslag till förbättringar identifieras och implementeras löpande. För närmare beskrivning av risker och övrig riskhantering se not 17 för koncernen.

Kontrollaktiviteter och uppföljning

Saminvests styrelse och ledning följer löpande upp kvaliteten i den finansiella rapporteringen. Saminvests finansiella ställning behandlas vid varje ordinarie styrelsemöte, och risk- och revisionsutskottet går igenom samtliga delårsrapporter före publicering. Eventuella incidenter eller brister i interkontrollmiljön vid framtagandet av rapporten samt förbättringsåtgärder diskuteras. Under 2020 har inga väsentliga incidenter inträffat.

Styrelsen har i enlighet med revisorns rekommendation bedömt att det, med hänsyn till verksamhetens storlek, inte finns något behov av att inrätta en intern funktion för internrevision. Däremot ansågs det nödvändigt att anlita externt stöd avseende internrevision för att granska och bedöma kontrollmiljön inom väsentliga processer i bolaget. Under året har KPMG anlåtats som internrevisor och utfört följande granskningar:



- Internkontroll i hanteringen av fondinvesteringar
- Internkontroll i hantering av ersättning till ledande befattningshavare

Under året har fortsatt granskning skett av fondernas efterlevnad av Saminvests krav. Ingen av granskningarna har hitintills identifierat väsentliga brister i internkontrollmiljön. Under året har även internkontroll avseende hanteringen avseende IT- och informationssäkerhet påbörjats.

I samband med extern- och internrevisorernas presentation av den årliga granskningsplanen till risk- och revisionsutskottet diskuteras deras riskanalys och bedömning av den interna kontrollmiljön, vilken löpande följs upp i samband med avrapportering av utförda granskningar.



Styrelse



1 Marianne Dicander Alexandersson (F.1959)

Civilingenjör

Invald 2020

Styrelseordförande, ordförande i ersättningsutskottet, ledamot i risk- och revisionsutskottet.

Övriga väsentliga uppdrag

MDA Management AB (styrelseordförande och grundare), Sahlgrenska Science Park AB (styrelseordförande), Enzymatica AB (ledamot), Praktiker-tjänst AB (ledamot), Recipharm AB (ledamot), Promore AB (ledamot), Kungliga Ingenjörsvetenskapsakademien IVA (ledamot), Skandias fullmäktige (ledamot) samt TLV – tand och läkemedelsförmånsverket (ledamot).

Tidigare befattningar

Vd Global Health Partners AB och Sjätte AP-fonden, vice vd Apoteket AB, vd för Kronans Droghandel.

2 Alexandra Nilsson (F.1973)

Jur.kand, CEFA

Invald 2016

Styrelseledamot, ledamot i investeringsutskottet.

Övriga väsentliga uppdrag

Inga övriga uppdrag.

Tidigare befattningar

Chef för affärsområdet Fondinvesteringar Sjätte AP-fonden, chefsjurist Sjätte AP-fonden, sakkunnig fondinvesteringar Tillväxtverket, projektledare, Chalmers Ventures AB.

3 Anders Wiger (F.1951)

Civilekonom

Invald 2017

Styrelseledamot, ordförande i risk- och revisionsutskottet.

Övriga väsentliga uppdrag

Norcoat Nord AB (ordförande), Circhem AB (valberedningens ordförande), MJ2 DFEND AB (ordförande), Jensen Education AB (advisory board).

Tidigare befattningar

Ernst and Young AB (vice vd, COO mm), statliga och börsnoterade bolag samt andra bolag (vald revisor), Transparency International Sverige (styrelseledamot och näringslivsansvarig), Institutet Mot Mutor (ledamot etiknämnden).

4 Hans Ek (F.1963)

Wallenberg Institutet

Invald 2020

Styrelseledamot, ledamot i ersättningsutskottet.

Övriga väsentliga uppdrag

Länsförsäkringar Fondförvaltning (ledamot).

Tidigare befattningar

Vice vd och vd SEB Investment Management, olika befattningar inom SEB koncernen med fokus på hållbarhet, ägarstyrning samt försäljning, Fondbolagens Förening (ledamot), Sveriges Finansanalytikers förening (ledamot), SEB koncernens utländska fondbolag (ledamot).

5 Lennart Jacobsson (F.1955)

Ekonom

Invald 2020

Styrelseledamot, ordförande i investeringsutskottet.

Övriga väsentliga uppdrag

Bobtail Nordic Pharma AB (vd), MyVox AB (styrelseordförande), Metronor AS (ledamot), Anebyhusgruppen AB (ledamot), KG List AB och Spaljsten AB (ledamot), Seafire AB (ledamot).

Tidigare befattningar

Medgrundare till Euroventures Management och Swedestart Management AB, ansvarig för teknologiverksamheten inom CapMan.

6 Mengmeng Du (F.1980)

Civilingenjör datateknik KTH, civilekonom HHS

Invald 2019

Styrelseledamot, ledamot i investeringsutskottet.

Övriga väsentliga uppdrag

Finnair (ledamot), NetOnNet AB (ledamot), Clas Ohlson AB (ledamot), Iridis AB (grundare/vd), Swappie Oy (ledamot).

Tidigare befattningar

Diverse chefsbefattningar Spotify, Acast, Stardoll, Livförsäkringsbolaget Skandia, ömsesidigt (ledamot).

7 Ulrika Nordström (F.1982)

Civilekonom HHS

Invald 2018

Styrelseledamot, ledamot i ersättningsutskottet, ledamot i risk- och revisionsutskottet.




Övriga väsentliga uppdrag

SJ AB (ledamot), Investment Director Näringsdepartementet.

Tidigare befattningar

Konsult Boston Consulting Group, Investment Manager Regeringskansliet.

Medarbetare



1 Peder Hasslev (F. 1963)

Vd sedan 2017,
Fil. kand. företagsekonomi, fil.kand.
statskunskap, Stockholms Universitet

Övriga väsentliga uppdrag

Fouriertransform (ordförande),
Inlandsinnovation (ordförande),
PFA Holding A/S (ledamot).

Tidigare uppdrag

Kapitalförvaltningschef och vd AMF,
dessförinnan bland annat aktiechef
på AMF, aktiechef SEB Investment
management, branschansvarig
aktieanalytiker Deutsche Bank och
S.G.Warburg.

Innehav

Varken vd eller till vd närstående
fysisk eller juridisk person innehar
aktier eller andra finansiella instru-
ment eller är delägare i företag som
bolaget har betydande affärer med.

2 Amanda Bolander

Senior redovisningsekonom

3 Annelie Götbring

Ansvarig hållbarhet och affärsstöd

4 Barbro Ederwall

Redovisningschef

5 Håkan Borg

Chef affärsängelpogram

6 Stefan Nilsson

Ekonomi- och finanschef

7 Christer Jönsson

Ägaransvarig direktinvesteringar

8 Jörgen Larsson

Vd Inlandsinnovation AB

9 Magnus Skåninger

Chef fondinvesteringar

10 Malin Barringer

Chefsjurist

11 Viktor Thorslund

Fondcontroller

12 Åsa Knutsson

Chef direktinvesteringar och
vd Fouriertransform AB

Förvaltningsberättelse och finansiella rapporter

21 Förvaltningsberättelse

Koncernen

27 Resultaträkning och övrigt totalresultat
 28 Kassaflödesanalys
 29 Balansräkning
 30 Förändring av eget kapital
 31 Noter

31	NOT 1	Redovisningsprinciper	40	NOT 13	Eget kapital
34	NOT 2	Finansiella tillgångar och skulder	41	NOT 14	Övriga avsättningar
34	NOT 3	Finansiella tillgångar värderade till verkligt värde över resultatet	41	NOT 15	Upplupna kostnader
37	NOT 4	Realiserat och orealiserat resultat	41	NOT 16	Justeringar för icke kassaflödes-påverkande poster
37	NOT 5	Övriga intäkter och kostnader	41	NOT 17	Risker och riskhantering
37	NOT 6	Operationell leasing	42	NOT 18	Ställda säkerheter
38	NOT 7	Arvoden till valda revisorer	42	NOT 19	Eventualförpliktelser
38	NOT 8	Personal	43	NOT 20	Upplysningar om närstående
40	NOT 9	Resultat från finansiella poster	43	NOT 21	Händelser efter balansdagen
40	NOT 10	Inkomstskatt	43	NOT 22	Ändrade redovisningsprinciper
40	NOT 11	Materiella anläggningstillgångar			
40	NOT 12	Kortfristiga placeringar och likvida medel			

Moderbolaget

44 Resultaträkning
 45 Kassaflödesanalys
 46 Balansräkning
 47 Förändring av eget kapital
 48 Noter

48	NOT 1	Allmän information och redovisningsprinciper	51	NOT 11	Eget kapital
48	NOT 2	Operationell leasing	51	NOT 12	Övriga avsättningar
48	NOT 3	Arvoden till valda revisorer	51	NOT 13	Upplupna kostnader
48	NOT 4	Personal	51	NOT 14	Finansiella risker
49	NOT 5	Ränteintäkter och räntekostnader samt liknade poster	51	NOT 15	Ställda säkerheter och eventalförpliktelser
49	NOT 6	Inkomstskatt	51	NOT 16	Upplysningar om närstående
50	NOT 7	Andelar i direktägda dotterföretag	51	NOT 17	Händelser efter balansdagen
50	NOT 8	Andelar i direktägda intresseföretag	51	NOT 18	Disposition av bolagets vinst
51	NOT 9	Ägarandelar i övriga företag			
51	NOT 10	Kortfristiga placeringar och likvida medel			

Förvaltningsberättelse

Styrelsen och verkställande direktören för Saminvest AB, organisationsnummer 559066-7605, avger härmed årsredovisning för verksamhetsåret 2020.

Koncernen

Allmänt

Saminvest ägs av svenska staten och bildades 1 juli 2016 efter ett beslut i riskdagen om att etablera en ny statlig riskkapitalstruktur. Den 1 januari 2017 erhöll Saminvest aktierna i Fouriertransform AB och Inlandsinnovation AB i form av ett ovillkorat aktieägartillskott från svenska staten. Tillskottet tillförde Saminvest framför allt tillgångar i form av aktier i noterade och onoterade bolag, en likviditetsportfölj samt en del indirekta investeringar. Det är kapitalet från Fouriertransform och Inlandsinnovation som ska finansiera Saminvests fond- och affärsängelinvesteringar.

Saminvests uppdrag är att utveckla och förnya det svenska näringslivet och skapa fler växande företag i hela Sverige. Detta ska göras genom att tillsammans med privat kapital, investera i privat förvaldade riskkapitalfonder där det finns ett behov av marknadskompletterande investeringar.

Förutom stärkt utbud av riskvillig finansiering genom uppväxling med privat kapital, ska arbetssättet bidra till att utveckla riskkapitalmarknaden i Sverige och därmed förbättra förutsättningarna för innovation och tillväxt.

En annan viktig uppgift för Saminvest är att förvalta de befintliga aktieinnehaven i dotterbolagen Fouriertransform och Inlandsinnovation för att på sikt avyttra dem på ett ansvarsfullt sätt.

För att ge en tydligare och bättre bild av Saminvests ställning och resultat tillämpas reglerna om redovisning som "Investment Entity" enligt IFRS 10. Redovisningen innebär att Saminvests dotterbolag, som bedriver investeringsrelaterade tjänster, konsolideras och innehav i investeringsverksamheten redovisas till verkligt värde.

Ägarförhållanden

Saminvest AB är helägt av svenska staten.

Ekonomiska mål

På årsstämman den 28 april 2020 beslutades om följande ekonomiska mål för Saminvest:

Ekonomiska mål	Måluppfyllelse 2020	
Avkastningsmål	Det egna kapitalet ska växa i takt med inflationen (enligt av SCB/Riksbanken rapporterad KPIF för varje år) över en rullande tioårsperiod.	Det egna kapitalet uppgår till 5,9 miljarder kronor per 31 december 2020 och var vid Saminvest start 5,0 miljarder kronor. ¹⁾
Kapitalstrukturmål	Räntebärande skulder samt ingångna kreditmöjligheter får sammantaget maximalt uppgå till 10 procent av balansomslutningen.	Inga räntebärande skulder eller ingångna kreditmöjligheter fanns vid räkenskapsåret utgång.
Utdelningspolicy	Ingen ordinarie årlig utdelning utgår. En diskretionär utdelning kan ske om avkastningen överstiger avkastningsmålet.	Ingen utdelning har beslutats under året.
Kapitalstruktur	Oavsett ställning per balansdagen ska Saminvest årligen redovisa storlek på ingångna kreditmöjligheter i absoluta tal och i förhållande till balansomslutningen, samt storlek på dragen kredit i absoluta tal och i förhållande till balansomslutningen.	Inga ingångna kreditmöjligheter finns vid utgången av räkenskapsåret eller har funnits under året.
Förvaltningskostnad	Saminvest ska årligen redovisa förvaltningskostnad som andel av totalt kapital.	Förvaltningskostnaden uppgår till 0,96% av koncernens genomsnittliga egna kapital.

1) Ingen beräkning enligt KPIF har skett då detta är första året som bolaget ska redovisa målet. Målet är uppfyllt.

Väsentliga händelser under räkenskapsåret

Under året har nya utfästelser om totalt 846 miljoner kronor lämnats till riskkapitalfonderna Alliance Ventures Delta, Eir Ventures I, J12 Ventures Nordic I, Pale Blue Dot I Equity och Annexstruktur Coinvest samt till ängelinvesteringsbolag kopplade till inkubatorerna Artic Business Incubator i Luleå, Minc i Sverige i Malmö, Stockholm Innovation and Growth, och Uppsala Innovation Center.

Under året avyttrades 11 (12) innehav i direktinvesteringsverksamheten. Erhållna exitlikvider under året, från årets och tidigare års avyttringar, uppgick till 1 517 (254) miljoner kronor, vilket i huvudsak kommer från avyttringen av Powercell Sweden AB. Utdelning har erhållits om 62 (33) miljoner kronor. Tilläggsinvesteringar skedde i fyra (tre) innehav i direktinvesteringsverksamheten motsvarande ett värde om 28 (66) miljoner kronor.

För att effektivisera det administrativa arbetet och minska kostnaderna inom koncernen har en omstrukturering genomförts inom affärsängelprogrammen. Som ett led i detta har innehaven i Annexstruktur Arctic Ventures, Annexstruktur Fast Track Capital och Annexstruktur Linnéa Capital överlåtits till Annexstruktur AB (tidigare Annexstruktur Propel Capital). Annexstruktur Arctic Ventures, Annexstruktur Fast Track Capital och Annexstruktur Linnéa Capital har därefter avyttrats för snabblikvidation.

Coronapandemin har under året haft stor påverkan på samhället och de finansiella marknaderna. Saminvestkoncernens första prioritet har varit att stötta fondteam att hantera sina utmaningar samt på bästa sätt hantera de effekter som kan uppstå hos portföljbolag. Med anledning av Coronapandemin har Saminvest etablerat en plattform för saminvesteringar med utvalda fonder kallad Coinvest. Upplägget innebär att Saminvest kan agera syndikeringspartner och saminvestera med respektive fond vid behov. Investeringsbesluten tas av fonden och sker på lika villkor med övriga investerare. På så sätt underlättar Saminvest för portföljbolagen att få finansiering samtidigt som Saminvest får möjlighet att göra attraktiva investeringar. Pandemin har inte påverkat koncernens verksamhet nämnvärt och personalen har getts möjlighet till hemarbete i enlighet med de riktlinjer som folkhälsomyndigheten gått ut med.

Koncernens resultat

Årets totalresultat uppgick till 384 (566) miljoner kronor. Investeringsverksamheten redovisade ett resultat på 429 (577) miljoner kronor, varav 336 (541) utgjordes av realiserat och orealiserat resultat. Av kvarvarande innehav bidrog koncernens tre (sex) noterade innehav med 9 (558) miljoner kronor. Rörelsens kostnader uppgick till -55 (-61) miljoner kronor och avkastningen från likviditetsförvaltningen till cirka 32 (48) miljoner kronor.

Kassaflöde

Kassaflödet under året uppgick till 1 156 (15) miljoner kronor, varav tilläggsinvesteringar i fondbolag, affärsängelprogram och portföljbolag samt lån till portföljbolag uppgick till -384 (-147) miljoner kronor, kassaflöde från årets och tidigare års avyttringar av andelar i portföljbolag uppgick till 1 517 (247) miljoner kronor och återbetalning av lån uppgick till 0 (7) miljoner kronor.

Investeringsverksamheten

Affärsverksamheten delas in i investeringsverksamheten respektive likviditetsförvaltningen.

Investeringsverksamheten består av indirekta investeringar i företag genom riskkapitalfonder och affärsängelprogram (Fondinvesteringar) samt tilläggsinvesteringar direkt i aktieinnehav i dotterbolagen Fouriertransform och Inlandsinnovation (Direktinvesteringar).

Fondinvesteringar

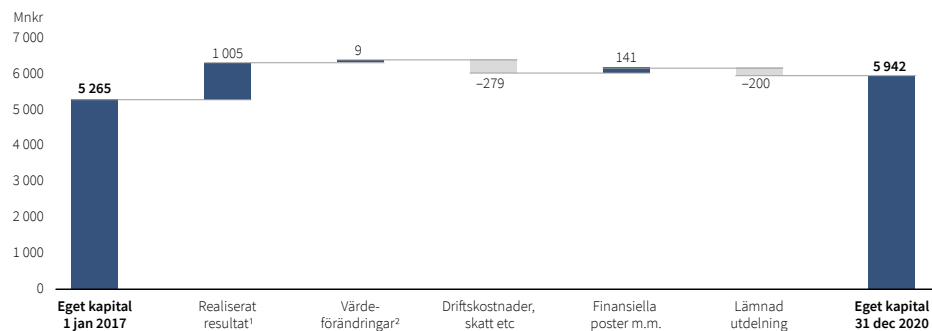
Saminvests kärnverksamhet är fondinvesteringsverksamheten som ska bidra till framväxten av nya fondteam i Sverige, vilka kan etablera inte bara en utan flera fondgenerationer över tid. Dessa fonder investerar i bolag där kapital för tillfället inte finns i tillräcklig omfattning och där Saminvests roll som investerare resulterar i att fonden når en långsiktigt hållbar storlek. Under verksamhetens första fyra år har Saminvest bidragit till att åtta nya vc-fonder, fyra nya affärsängelprogram samt att en plattform för saminvesteringar med utvalda fonder kallad Coinvest, har etablerats. Under året har Saminvest gått in som

ankarinvesterare i tre nya svenska fonder med olika inriktning. Cirka 143 miljoner kronor har utfästs till Alliance Ventures Delta, som är en ny nordisk teknikfond med fokus på hållbarhet, cirka 251 miljoner kronor har utfästs till Eir Ventures I, en ny svensk life sciencefond samt cirka 201 miljoner kronor har utfästs till Pale Blue Dot I Equity, en ny svensk klimatfond. Ytterligare 39 miljoner kronor har utfästs till J12 Ventures Nordic I när fonden genomförde sin andra stängning i december 2020. Inom den nya plattformen för saminvesteringar med utvalda fonder kallad Coinvest, har Saminvest utfäst 150 miljoner kronor under året. Upplägget för den nya plattformen innebär att Saminvest kan agera syndikeringspartner och saminvestera med respektive fond vid behov. Investeringsbesluten tas av fonden och sker på lika villkor med övriga investerare. På så sätt underlättar Saminvest för portföljbolagen att få finansiering samtidigt som Saminvest får möjlighet att göra attraktiva investeringar.

Inom fondverksamheten bedrivs ett samarbetsprogram med inkubatorer och affärsänglar som Saminvest benämner affärsängelprogram. Affärsängelprogrammet innefattar investeringar i inkubatorns affärsängelprogram samt åtföljande saminvesteringar med utvalda affärsänglar från affärsängelprogrammet. Saminvesteringarna sker genom att en affärsängel beslutar sig för att följdinvestera i ett bolag som ingår i inkubatorns affärsängelprogram, varvid Saminvest investerar samma belopp till samma villkor i bolaget. Under året har Saminvest varit delaktig i starten av en ny generation ängelinvesteringsbolag, Arctic Ventures Två, med Arctic Business Incubator. Utöver detta har saminvestering skett i 16 nya bolag, varav en genom konvertibler, i tidig tillväxtfas, tillsammans med affärsänglar.

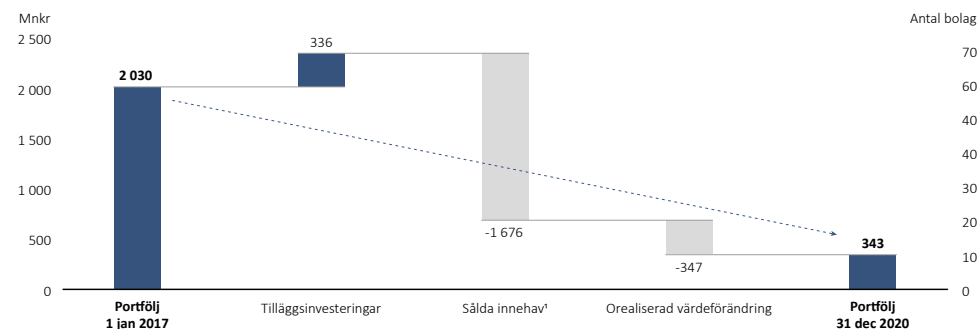
Under året har 98 investeringar genomförts i de fonder och affärsängelprogram som Saminvest har investerat i. Utdelning inom fondinvesteringsverksamheten har erhållits om 35 miljoner kronor. Per balansdagen har utfästelser om 1 911 (1 065) miljoner kronor lämnats varav 539 (160) har utbetalats.

Saminvests egna kapital, förändring sedan den 1 januari 2017



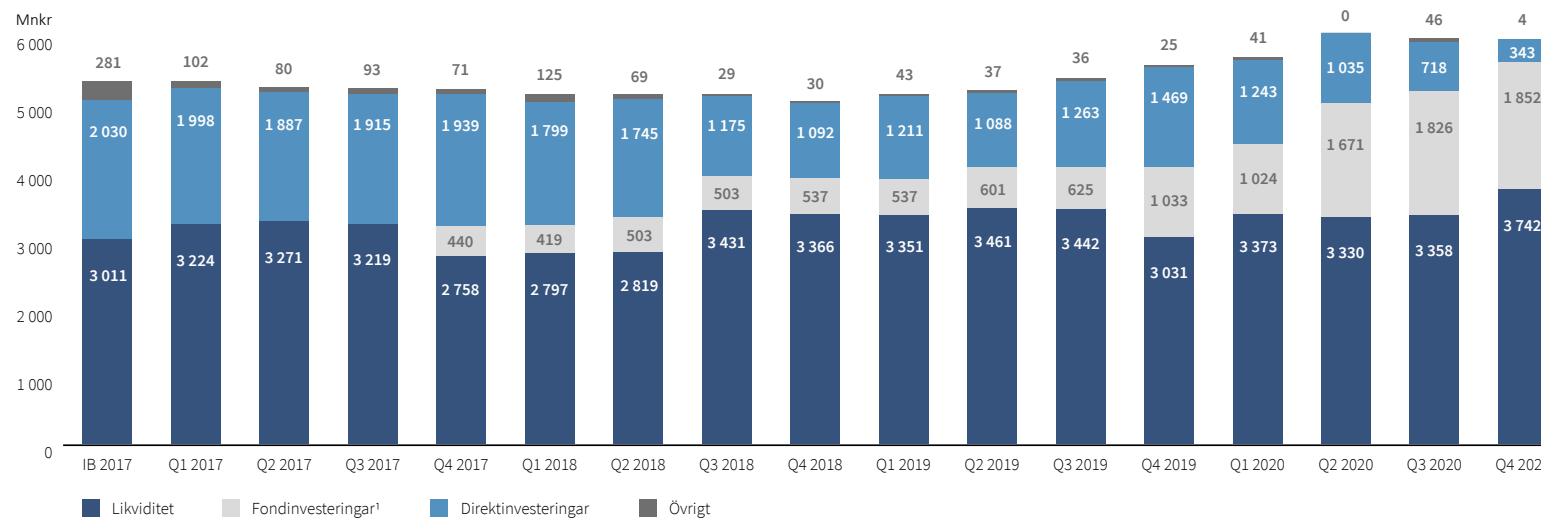
- 1) Innehåller realiserat resultat vid försäljningar inklusive utdelningar och försäljningskostnader.
2) Innehåller orealiserat resultat för kvarvarande innehav.

Portföljen i direktinvesteringsverksamheten, förändring sedan den 1 januari 2017



- 1) Visar de sålda innehavens andel av Saminvest anskaffningsvärde vid försäljningstillfället, vilket avviker från det faktiska försäljningspriset.

Saminvests fördelning på olika tillgångar, utveckling sedan den 1 januari 2017



- 1) Innehåller utbetalt kapital samt den del av likviditetsreserven som motsvarar avtalade fondutfästelser vilka ännu inte har utbetalats, inom fondinvesteringsverksamheten.

INNEHAV I FONDINVESTERINGSVERKSAMHETEN

Innehav per balansdagen

Privat förvaltade riskkapitalfonder					
Förvaltare	Fondbolag	Fokus	Utfäst (mnkr)	Avropat (mnkr)	Ingångsår
Hadean ventures	HVentures Capital I AB	Life science-bolag i utvecklingsfaser	210	77	2017
Spintop ventures	Spintop Investment Partners III AB	Teknikbolag i tidiga faser	150	53	2017
Luminar ventures	Luminar Ventures AB	Teknikbolag i tidiga faser	200	130	2017
J12 Ventures	J12 Ventures Nordic I AB	Teknikbolag i tidiga faser	194	65	2019
Norrskan VC	NVC Fund 1 AB	Impactinvesteringar	250	53	2019
Pale Blue	Pale Blue Dot I Equity AB	Klimatinvesteringar	201	21	2020
Alliance Ventures	Alliance Venture Delta AB	Teknikbolag i tidiga faser	143	5	2020
Eir	Eir Ventures I AB	Life science-bolag i utvecklingsfaser	251	26	2020
Utvalda riskkapitalfonder ¹	<i>Annexstruktur Coinvest AB</i>	<i>Matchning av fondbolag</i>	150	56	2020
Summa			1 749	486	
Affärsängelprogram ²					
Förvaltare	Investeringsbolag	Fokus	Utfäst (mnkr)	Avropat (mnkr)	Ingångsår
Sting (Stockholm Innovation and Growth)	Propel Capital IV AB	Ingångsinvesteringar och följdinvesteringar ³ i inkubatorsbolag	20	15	2018
	Propel Capital V AB	Ingångsinvesteringar i inkubatorsbolag	11	4	2019
	<i>Annexstruktur AB</i>	<i>Matchning av utvalda affärsänglar</i>	48	11	2018
ABI (Arctic Business Incubator)	Arctic Ventures Ett AB	Ingångsinvesteringar och följdinvesteringar ³ i inkubatorsbolag	10	7	2018
	Arctic Ventures Två AB	Ingångsinvesteringar i inkubatorsbolag	5	1	2020
	<i>Annexstruktur AB</i>	<i>Matchning av utvalda affärsänglar</i>	7	4	2018
Minc (Minc i Sverige)	Fast Track Capital II AB	Ingångsinvesteringar och följdinvesteringar ³ i inkubatorsbolag	16	3	2018
	<i>Annexstruktur AB</i>	<i>Matchning av utvalda affärsänglar</i>	27	4	2018
UIC (Uppsala Innovation Centre)	Linnéa Capital I AB	Ingångsinvesteringar i inkubatorsbolag	5	1	2019
	<i>Annexstruktur AB</i>	<i>Matchning av utvalda affärsänglar</i>	13	3	2019
Summa			162	53	
Total			1 911	539	

1) Förvaltas av utvalda riskkapitalfonder som ingått avtal med Saminvest om utökad saminvestering i bolag vars finansieringsmöjligheter påverkats negativt av pandemin.

2) Observera att Affärsängelprogrammen inte består av ett traditionellt fondbolag. Ett affärsängelprogram består normalt av ett eller flera ängelinvesteringsbolag för initiala investeringar och ett tillhörande saminvesteringsbolag (Saminvests dotterbolag Annexstruktur AB) för sam-/följdinvesteringar med utvalda affärsänglar.

3) Tilläggsinvesteringar har skett som en förstärkning under Coronapandemin.

Direktinvesteringar

Koncernens direktinvesteringar finns i Saminvests dotterbolag Fouriertransform och Inlandsinnovation. I Inlandsinnovation finns även historiska fondinvesteringar och utlåning vilket innefattas i detta verksamhetsområde. En viktig uppgift för Saminvest är att förvalta dessa befintliga innehav för att på sikt avyttra dem på ett ansvarsfullt sätt. Kapitalet från dessa avyttringar ska användas för att finansiera Saminvests fondinvesteringar.

Saminvestkoncernen har under året genomfört tilläggsinvesteringar om 28 miljoner kronor, erhållit likvider från årets sju avyttringar och tilläggsköpeskillingar från tidigare års avyttringar, om 1 517 miljoner kronor samt från utdelningar inom direktinvesteringsverksamheten om 62 miljoner kronor.

Tabellerna nedan beskriver innehaven i direktinvesteringsverksamhet per balansdagen:

FOURIERTRANSFORM

Investeringar	Län	Verksamhet	Initial investering	Röstandel
DIREKTA INVESTERINGAR				
Portföljbolag				
<i>Noterade bolag</i>				
Alelion Energy System AB	Västra Götaland	Energilagring	Jun, 2010	37%
SciBase AB	Stockholm	Medtech	Dec, 2013	11%
OssDsign AB	Uppsala	Medtech	Nov, 2015	10%
<i>Onoterade bolag</i>				
RotoTest International AB	Stockholm	Fordonstest	Jul, 2013	50%
SMPP Holding AB	Stockholm	Redskap grävmaskin	Jun, 2014	27%
VERKLIGT VÄRDE, mnkr				176

INLANDSINNOVATION

Investeringar	Län	Verksamhet	Initial investering	Röstandel
DIREKTA INVESTERINGAR				
Portföljbolag				
<i>Onoterade bolag</i>				
Grönklittsgruppen AB (publ)	Dalarna	Turism	Maj, 2012	21%
Electronic Parking AB	Norrbottnen	Elektroniska parkeringsbiljetter	Sep, 2014	37%
Natural User Interface Technologies AB	Västerbotten	Programvara pekskärmar	Mar, 2015	25%
Vebua AB	Jämtland	Skoterkläder	Sep, 2015	11%
Övriga bolag, 2 stycken, med vardera ett verkligt värde understigande 3 mnkr				

INDIREKTA INVESTERINGAR

Fondinvesteringar				
EkoNord Invest AB	Jämtland	Riskkapitalbolag	Apr, 2013	14%
Mittkapital i Jämtland och Västernorrland AB	Jämtland	Riskkapitalbolag	Okt, 2013	100%
Övriga fondinvesteringar, 1 stycken, med ett verkligt värde understigande 3 mnkr				
VERKLIGT VÄRDE, mnkr				167

SAMTLIGA INVESTERINGAR SAMINVESTKONCERNEN

	Mnkr	Andel
Totalt bedömt verkligt värde fondinvesteringar	480	58%
Totalt bedömt verkligt värde noterade portföljbolag	132	16%
Totalt bedömt verkligt värde onoterade portföljbolag	121	14%
Totalt bedömt verkligt värde indirekta fondinvesteringar	90	12%
TOTALT VERKLIGT VÄRDE SAMTLIGA INVESTERINGAR SAMINVESTKONCERNEN	823	100%

Likviditetsförvaltningen

Likviditetsreserven utgör den del av Saminvests kapital som inte är investerat inom investeringsverksamheten. Likviditetsreservens syfte är att upprätthålla en god investerings- och betalningsberedskap och förvaltningen ska ske med låg risk och god riskspridning. Placeringarna sker i räntebärande värdepapper med hög likviditet och är per balansdagen fördelade i tio fonder.

Likviditeten i koncernen är god och per balansdagen uppgick kortfristiga placeringar och likvida medel till 5 114 (3 936) miljoner kronor, varav 1 372 (895) miljoner kronor av dessa är reserverade för avtalade fondutfästelser. Löpande förvaltning av kortfristiga placeringar sker i huvudsak genom diskretionär förvaltning av Handelsbanken, SEB och Swedbank.

Organisation och medarbetare

Saminvest ägs av svenska staten och rapporterar till Näringsdepartementet. Organisatoriskt delas investeringsorganisationen in i affärsområden; fond- respektive direktinvesteringar, där fondverksamheten är indelad i dels traditionella fondinvesteringar i riskkapitalbolag och dels investeringar i affärsängelpogram. Dessa två affärsområde utgör det som Saminvest kallar för investeringsverksamheten. Utöver detta finns en likviditetsförvaltning som hanterar den likviditetsreserv som hålls för att genomföra ny- och tilläggsinvesteringar inom respektive affärsområde. Som stöd till investeringsverksamheten finns gemensamma funktioner som juridik, ekonomi, HR, kommunikation och IT. Huvudkontoret är placerat i Stockholm och kontor finns även i Östersund.

Antalet anställda inom Saminvestkoncernen uppgick vid årsskiftet till tolv (tolv) medarbetare, varav en (en) var anställd i dotterbolagen. Av de tolv (tolv) anställda var fem (sex) kvinnor och sju (sex) män. Medelantalet anställda var tolv (13) stycken under året. Samtlig personal, förutom vd, omfattas av kollektivavtal. Ytterligare personaluppgifter återfinns i not 8 för koncernen.

Risker och osäkerhetsfaktorer

Koncernen är genom sin verksamhet exponerad för olika typer av finansiella risker såsom marknads-, likviditets- och kreditrisker. Koncernens marknadsrisker består i huvudsak av prisrisk och ränterisk, men även valutarisk i fonder med exponering mot annan valuta än svenska kronor. Bolagets styrelse är ytterst ansvarig för exponering, hantering och uppföljning av koncernens finansiella risker.

Koncernen exponeras för marknadsrisk avseende aktier i onoterade fondinvesteringar, som innehas av moderbolaget, och onoterade portföljbolag, som innehas av dotterbolagen, vilka kategoriseras som tillgångar värderade till verkligt värde via resultatet. Som ett led i att hantera marknadsrisken som uppstår genom aktier i onoterade fondinvesteringar respektive onoterade portföljbolag, har koncernen spridit sina investeringar i olika industrisegment, branscher och investeringsfaser. Då direktinvesteringsverksamheten är under avveckling minskar denna diversifieringseffekt över tid då spridningen i portföljen succesivt blir mindre. Även marknadsrisk avseende kortfristiga placeringar föreligger, vilka kategoriseras som tillgångar värderade till verkligt värde via resultatet. Dessa kortfristiga placeringar består av andelar i räntefonder.

Koncernen exponeras även för marknadsrisk avseende tre noterade portföljbolag, som innehas av dotterbolagen och som kategoriseras som tillgångar värderade till verkligt värde via resultatet. Utöver den allmänna prisrisken för dessa noterade bolag, finns ytterligare en prisrisk. Detta då en kurs för ett bolag noterat på en mindre marknad inte alltid innebär att Saminvests totala innehav i bolaget kan säljas till denna kurs.

Coronapandemin har under året haft stor påverkan på samhället och de finansiella marknaderna. Saminvest har beaktat och bedömt effekterna av hur pandemin eventuellt kan komma att påverka bolaget. Saminvestkoncernens första prioritet har varit att stötta fondteam att hantera sina utmaningar samt att på bästa sätt hantera de effekter som kan uppstå hos portföljbolag. Pandemin har inte påverkat koncernens verksamhet nämnvärt och personalen har getts möjlighet till hemarbete i enlighet med de riktlinjer som folkhälsomyndigheten gått ut med.

För mer detaljerad beskrivning av risker och riskhantering hänvisas till not 17 för koncernen.

Händelser efter räkenskapsårets utgång

Inga väsentliga händelser har inträffat efter räkenskapsårets utgång.

Moderbolaget

Årets resultat efter skatt uppgick till 1 159 (-78) miljoner kronor vilket i huvudsak var hänförligt till resultat från finansiella poster. Förvaltningskostnaderna för fondinvesteringar uppgick till -38 (-19) miljoner kronor, övriga externa kostnader till -12 (-13) miljoner kronor, personalkostnader till -28 (-28) miljoner kronor samt utdelning från dotterföretag till 2 848 (1 345) miljoner kronor och nedskrivning av andelar i dotterföretag till -1 695 (-1 388) miljoner kronor. Moderbolagets kortfristiga placeringar och likvida medel uppgick till 4 621 (3 910) miljoner kronor och eget kapital uppgick till 5 910 (4 751) miljoner kronor per den 31 december.

Förslag till vinstdisposition (kronor)

Till årsstämmans förfogande står följande vinstmedel:	
Balanserat resultat	4 750 488 909
Årets resultat	1 159 171 978
	5 909 660 887

Styrelsen föreslår att:

I ny räkning balanseras	5 909 660 887
--------------------------------	----------------------

Beträffande företags resultat och ställning i övrigt hänvisas till efterföljande resultat- och balansräkning, rapport över förändring i eget kapital, kassaflödesanalys samt noter. Alla belopp uttrycks i svenska kronor om ej annat anges.

Vinstdisposition enligt årsstämma 28 april 2020

Årsstämman 2020 beslöt att till för fogande stående vinstmedel om totalt 4 750 miljoner kronor balanseras i ny räkning.

Förslag till riktlinjer för ersättning till ledande befattningshavare

Styrelsens förslag till årsstämman om principer för ersättning till ledande befattningshavare kommer att vara i enlighet med de principer för ersättningsprinciper i företag med statligt ägande som regeringen antog den 27 februari 2020.

Resultaträkning och övrigt totalresultat – koncernen

Koncernen, tkr	Not 1, 3	2020 Januari–december	2019 Januari–december
Resultat från investeringsverksamheten			
Realiserat och orealiserat resultat	4	335 963	540 905
Utdelningar från fond- och portföljbolag		96 520	32 845
Övriga intäkter och kostnader	5	-3 648	3 046
Summa resultat från investeringsverksamheten		428 835	576 796
Rörelsens kostnader			
Övriga externa kostnader	6,7	-25 329	-22 756
Personalkostnader	8	-32 559	-35 000
Avskrivningar av materiella anläggningstillgångar		2 424	-2 777
Summa rörelsens kostnader		-55 464	-60 533
Rörelseresultat		373 371	516 263
Resultat från finansiella poster			
Finansiella intäkter		31 790	48 549
Finansiella kostnader		-4 222	-331
Summa resultat från finansiella poster	9	27 568	48 218
Resultat efter finansiella poster		400 939	564 481
Skatt på årets resultat	10	-17 400	1 674
Årets resultat¹		383 539	566 155
Övrigt totalresultat		-	-
ÅRETS TOTALRESULTAT¹		383 539	566 155

1) Årets resultat och årets totalresultat är hänförligt till svenska staten.

Kassaflödesanalys – koncernen

Koncernen, tkr	Not 1, 3	2020 Januari–december	2019 Januari–december
Den löpande verksamheten			
Rörelseresultat		373 371	516 263
Justeringar för icke kassaflödespåverkande poster	16	-411 262	-571 278
Erhållen ränta, banktillgodohavanden		465	20
Erlagd ränta		0	295
Betald inkomstskatt		-3 448	-4 308
Kassaflöde från den löpande verksamheten före förändringar i rörelsekapital		-40 874	-59 008
Förändringar i rörelsekapital			
Ökning/minskning kundfordringar		-164	-453
Ökning/minskning övriga kortfristiga fordringar		-982 997	-37 070
Ökning/minskning leverantörsskulder		3 530	-1 843
Ökning/minskning övriga kortfristiga skulder		1 005 285	17 574
Kassaflöde från den löpande verksamheten		-15 220	-80 800
Investeringsverksamheten			
Avyttring materiella anläggningstillgångar		-	17
Investeringar i fondbolag och affärsängelprogram		-355 994	-81 374
Tilläggsinvesteringar i portföljbolag		-25 226	-29 109
Lån till portföljbolag		-2 500	-36 841
Avyttring andelar i portföljbolag		1 516 624	246 951
Återbetalning lån från portföljbolag		237	6 997
Ökning/minskning andra långfristiga värdepappersinnehav		600	-
Ökning/minskning andra långfristiga fordringar		-8 000	-
Ränteintäkter portföljbolag		1 222	2 017
Utdelning från fondbolag		34 926	-
Förändring kortfristiga placeringar		9 739	-12 913
Kassaflöde från investeringsverksamheten		1 171 628	95 745
Finansieringsverksamheten			
Lämnad utdelning		-	-
Kassaflöde från finansieringsverksamheten		0	0
Årets kassaflöde		1 156 408	14 945
Likvida medel vid årets början		24 891	9 946
LIKVIDA MEDEL VID ÅRETS SLUT		1 181 299	24 891

Balansräkning – koncernen

Koncernen, tkr	Not 2	2020-12-31	2019-12-31
TILLGÅNGAR			
Anläggningstillgångar			
<i>Materiella anläggningstillgångar</i>			
Inventarier	11	0	217
Tillgångar med nyttjanderätt	6	-	5 116
Summa materiella anläggningstillgångar		0	5 333
Finansiella anläggningstillgångar			
<i>Investeringsverksamheten</i>			
Andelar i fondbolag och affärsängelprogram		479 889	128 478
Andelar i portföljbolag		246 413	1 351 693
Fordringar hos portföljbolag		1 250	-
Konvertibel fordran hos portföljbolag		4 730	10 766
Andra långfristiga värdepappersinnehav		90 362	101 226
Summa investeringsverksamheten	3	822 644	1 592 163
Andra långfristiga fordringar		19 358	5 808
Summa finansiella anläggningstillgångar		842 002	1 597 971
Summa anläggningstillgångar		842 002	1 603 304
Omsättningstillgångar			
<i>Kortfristiga fordringar</i>			
Kundfordringar		638	474
Skattefordran		-	3 162
Övriga kortfristiga fordringar		10 937	31 630
Förutbetalda kostnader och upplupna intäkter		4 847	5 763
Summa kortfristiga fordringar		16 422	41 029
<i>Kortfristiga placeringar och likvida medel</i>			
Kortfristiga placeringar		3 932 937	3 911 325
Likvida medel		1 181 299	24 891
Summa kortfristiga placeringar och likvida medel	12	5 114 236	3 936 216
Summa omsättningstillgångar		5 130 658	3 977 245
SUMMA TILLGÅNGAR		5 972 660	5 580 549

Koncernen, tkr	Not	2020-12-31	2019-12-31
EGET KAPITAL OCH SKULDER			
Eget kapital			
Aktiekapital	13	100	100
Balanserat resultat		5 558 330	4 992 175
Årets resultat		383 539	566 155
Summa eget kapital		5 941 969	5 558 430
Långfristiga skulder			
Leasingskulder		-	2 259
Uppskjuten skatteskuld	10	3 681	4 056
Summa långfristiga skulder		3 681	6 315
Kortfristiga skulder			
Leverantörsskulder		5 177	1 649
Leasingskulder		-	2 337
Skatteskuld		11 632	-
Övriga avsättningar	14	-	2 254
Övriga kortfristiga skulder		4 144	2 438
Upplupna kostnader	15	6 057	7 126
Summa kortfristiga skulder		27 010	15 804
Summa skulder		30 691	22 119
SUMMA EGET KAPITAL OCH SKULDER		5 972 660	5 580 549

Förändring av eget kapital – koncernen

Koncernen, tkr	Aktiekapital	Balanserat resultat	Årets resultat	Summa eget kapital
Eget kapital enligt fastställd balansräkning				
31 december 2018	100	4 990 161	2 014	4 992 275
Årets resultat	-	-	566 155	566 155
Summa totalresultat			566 155	566 155
Omföring av föregående års resultat		2 014	-2 014	-
UTGÅENDE EGET KAPITAL 31 DECEMBER 2019	100	4 992 175	566 155	5 558 430
Årets resultat	-	-	383 539	383 539
Summa totalresultat			383 539	383 539
Omföring av föregående års resultat	-	566 155	-566 155	-
UTGÅENDE EGET KAPITAL 31 DECEMBER 2020	100	5 558 330	383 539	5 941 969

Noter – koncernen

Not 1 Redovisningsprinciper

Väsentliga redovisningsprinciper

Grund för upprättande av finansiella rapporter

Finansiella rapporter för koncernen upprättas i enlighet med de av EU godkända International Financial Reporting Standards (IFRS) och tolkningar från IFRS Interpretations Committee. Vidare tillämpar koncernen Årsredovisningslagen (ÅRL) och Rådet för finansiell rapporterings rekommendation RFR 1 Kompletterande redovisningsregler för koncerner. Företagsledningens bedömning är att moderbolaget uppfyller kraven för investmentföretag enligt definitionen under IFRS 10 Koncernredovisning. Redovisning som investmentföretag innebär att Saminvest konsoliderar dotterbolag, som bedriver investeringsrelaterade tjänster, samt att innehav i investeringsverksamheten där Saminvest har bestämmande inflytande eller betydande inflytande värderas och redovisas till verkligt värde i enlighet med gällande regler för finansiella instrument, i linje med undantagen i IFRS 10 respektive IAS 28. Övriga innehav inom investeringsverksamheten, som uppfyller definitionen av finansiella instrument, redovisas i enlighet med reglerna om dessa. Övriga poster i de finansiella rapporterna värderas i enlighet med anskaffningsvärdemetoden om inte annat anges i not.

Anläggningstillgångar och långfristiga skulder består i allt väsentligt av tillgångar eller skulder som förväntas vara återvunna eller betalda efter mer än tolv månader räknat från balansdagen. Omsättningstillgångar och kortfristiga skulder består i allt väsentligt av tillgångar och skulder som förväntas vara återvunna eller betalda inom tolv månader efter balansdagen.

Koncernredovisning

Saminvest är ett investmentföretag. Saminvest konsoliderar därmed de dotterföretag som agerar stöd till moderbolaget avseende investmentrelaterade tjänster, enligt förvärvsmetoden, medan dotterföretag och intresseföretag som utgör investeringar (fondinvesteringar och portföljbolag) inte konsolideras, utan värderas till verkligt värde i enlighet med reglerna om finansiella instrument (se vidare under rubriken Finansiella instrument).

Redovisningsprinciper för finansiella instrument i enlighet med IFRS 9

Finansiella instrument

En finansiell tillgång eller finansiell skuld redovisas i balansräkningen när bolaget blir part till instrumentets avtalsenliga villkor. En finansiell tillgång eller en del av en finansiell tillgång bokas bort från balansräkningen när rättigheterna i avtalet realiserar, förfaller eller när bolaget förlorar kontrollen över den. En finansiell skuld eller en del av en finansiell skuld bokas bort från balansräkningen när förpliktelsen i avtalet fullgörs eller på annat sätt avslutas.

Finansiella tillgångar och finansiella skulder som vid den efterföljande redovisningen värderas till verkligt värde via resultatet, redovisas vid den initiala redovisningen till verkligt värde. Finansiella tillgångar och finansiella skulder som vid den efterföljande redovisningen inte värderas till verkligt värde via resultatet, redovisas vid den initiala redovisningen till verkligt värde med tillägg respektive avdrag för transaktionskostnader. Saminvest kategoriserar sina finansiella instrument i följande kategorier:

Finansiella tillgångar

- Finansiella tillgångar värderade till verkligt värde via resultatet
- Finansiella tillgångar värderade till upplupet anskaffningsvärde

Finansiella skulder

- Finansiella skulder värderade till upplupet anskaffningsvärde

Finansiella instruments verkliga värde

För beskrivning av värdering av finansiella instrument till verkligt värde se not 3.

Upplupet anskaffningsvärde

Med upplupet anskaffningsvärde avses det belopp till vilket tillgången eller skulden initialt redovisades med avdrag för amorteringar, tillägg eller avdrag för ackumulerad periodisering enligt effektivräntemetoden av den initiala skillnaden mellan erhållet/betalat belopp och belopp att betala/erhålla på förfallodagen samt med avdrag för nedskrivningar. Effektivräntan är den ränta som vid en diskontering av samtliga framtida förväntade kassaflöden över den förväntade löptiden resulterar i det initialt redovisade värdet för den finansiella tillgången eller den finansiella skulden.

Kvittning av finansiella tillgångar och skulder

Finansiella tillgångar och skulder kvittas och redovisas med ett nettobelopp i balansräkningen när det finns en legal rätt att kvitta och när avsikt finns att reglera posterna med ett nettobelopp eller att samtidigt realisera tillgången och reglera skulden.

Egetkapitalinstrument

Aktieinnehav inom investeringsverksamheten som uppfyller kriterierna för bestämmande inflytande redovisas enligt reglerna för investmentföretag i IFRS 10 till verkligt värde via resultaträkningen, i enlighet med IFRS 9. Aktieinnehav inom investeringsverksamheten som uppfyller kriterierna för betydande inflytande redovisas i enlighet med undantaget i IAS 28 till verkligt värde via resultaträkningen, i enlighet med IFRS 9. Aktieinnehav som understiger betydande inflytande redovisas till verkligt värde via resultaträkningen.

Samtliga investeringar i fondbolag, affärsängelprogram och andelar i portföljbolag samt delar av andra långfristiga värdepappersinnehav utgör egetkapitalinstrument, då investeringen utgör eget kapital i den enskilda fonden respektive portföljbolaget. Andelar i fondbolag och affärsängelprogram redovisas till verkligt värde baserat på erhållen fondandelskurs, NAV-värde och andelar i portföljbolag redovisas till verkligt värde baserat på värdering utifrån Saminvest fastställda värderingspolicy.

För ytterligare beskrivning av värdering till verkligt värde, se not 3.

Skuldinstrument

Skuldinstrument som innehas av koncernen utgörs av utlåning till portföljbolag. Dessa klassificeras i kategorier enligt IFRS 9 beroende på vilken affärsmodell som koncernen tillämpar för att förvalta de finansiella tillgångarna, samt egenkaperna hos de avtalsenliga kassaflödena från den finansiella tillgången.

- Finansiella tillgångar redovisade till upplupet anskaffningsvärde: Tillgångar som innehas i syfte att inkassera avtalsmässiga kassaflöden där dessa kassaflöden endast avser betalningar av kapitalbelopp och ränta på det utestående kapitalbeloppet, och som inte identifierats som tillgångar redovisade till verkligt värde via resultatet, värderas till upplupet anskaffningsvärde. Det redovisade värdet för dessa tillgångar justeras för eventuella reserver för förväntade kreditförluster, vilka redovisas och värderas såsom beskrivs i avsnitt "Nedskrivningar av finansiella instrument" nedan.
- Finansiella tillgångar värderade till verkligt värde via resultaträkningen: Tillgångar som inte uppfyller kriterierna för att redovisas till upplupet anskaffningsvärde eller till verkligt värde via övrigt totalresultat, redovisas till verkligt värde via resultaträkningen. En vinst eller förlust från ett skuldinstrument i denna kategori redovisas i resultaträkningen inom posten "Orealiserat resultat" om det utgör värdeförändring, och i övriga rörelseintäkter om det utgör ränteintäkter.

Affärsmodell: Affärsmodellen återspeglar hur Saminvest förvaltar sina finansiella tillgångar för att kunna generera kassaflöden. Det vill säga, om Saminvests mål enbart är att inkassera de avtalsmässiga kassaflödena från tillgångarna eller om det är att både inkassera de avtalsmässiga kassaflödena och generera kassaflöden genom försäljning. Faktorer som beaktas av Saminvest för att fastställa affärsmodellen för en grupp tillgångar omfattar tidigare erfarenhet av hur kassaflödena från dessa tillgångar har inkasserats, hur tillgångens resultat värderas och redovisas till nyckelpersoner i ledningen, samt hur förvaltare av tillgångarna ersätts.

SPPI (eng. solely payments of principal and interest): Där affärsmodellen är att förvalta tillgångarna för att inkassera avtalsmässiga kassaflöden eller att inkassera avtalsmässiga kassaflöden och för försäljning, bedömer Saminvest huruvida de finansiella instrumentens kassaflöden endast representerar betalningar av

Not 1 forts.

kapitalbelopp och ränta på det utestående kapitalbeloppet (SPPI-testet). Vid den här bedömningen tar Saminvest i beaktande om de avtalsmässiga kassaflödena är i enlighet med ett grundläggande lånearrangemang, dvs. att räntan enbart inkluderar ersättning för pengars tidsvärde, kreditrisk, övriga grundläggande lånerisker, samt en vinstmarginal som är i enlighet med ett grundläggande lånearrangemang. Där avtalsvillkoren introducerar exponering mot risker eller volatilitet som inte är i enlighet med ett grundläggande lånearrangemang, klassificeras och värderas den härrörande finansiella tillgången till verkligt värde via resultatet.

Fordringar hos portföljbolag

Fordringar hos portföljbolag klassificeras som "Other business models" och redovisas till verkligt värde med värdeförändringar redovisade över resultaträkningen som "Orealiserat resultat". Ränteintäkter redovisas enligt effektivräntemetoden under "Övriga intäkter och kostnader".

Konvertibel fordran hos portföljbolag

Konvertibel fordran hos portföljbolag klassificeras som "Other business models" och redovisas till verkligt värde med värdeförändringar redovisade över resultaträkningen som "Orealiserat resultat". Ränteintäkter redovisas enligt effektivräntemetoden under "Övriga intäkter och kostnader".

Andra långfristiga värdepappersinnehav

Andra långfristiga värdepappersinnehav avser indirekta investeringar och innefattar andelar i fondbolag och fordringar hos fondbolag vilka redovisas till verkligt värde med värdeförändringar redovisade över resultaträkningen.

Andra långfristiga värdepappersinnehav klassificeras som "Other business models" och redovisas till verkligt värde med värdeförändringar redovisade över resultaträkningen som "Orealiserat resultat". Ränteintäkter redovisas enligt effektivräntemetoden under "Övriga intäkter och kostnader".

Andra långfristiga fordringar

Andra långfristiga fordringar utgörs av reversfordringar och klassificeras som "Hold to collect" och redovisas till upplupet anskaffningsvärde.

Kundfordringar och övriga kortfristiga fordringar

Kundfordringar och övriga kortfristiga fordringar som uppfyller kriterierna för finansiella instrument, klassificeras som Finansiella tillgångar värderade till upplupet anskaffningsvärde. Kundfordringar och övriga kortfristiga fordringars förväntade löptid är dock kort, varför redovisning sker till nominellt belopp utan diskontering. Eventuella nedskrivningar av dessa fordringar redovisas i rörelsens kostnader.

Kortfristiga placeringar

Kortfristiga placeringar består av räntefonder och utgör Saminvests likviditetsreserv. Denna kategoriseras enligt IFRS 9 som finansiella tillgångar värderade till verkligt värde via resultatet. Verkligt värdeförändringen redovisas inom finansnettot i rapporten över totalresultat. För beskrivning av värdering till verkligt värde, se not 3.

Likvida medel

Likvida medel inkluderar kassamedel och banktillgodohavanden samt andra kortfristiga likvida placeringar som lätt kan omvandlas till kontanter samt är föremål för en obetydlig risk för värdeförändringar. För att klassificeras som likvida medel får löptiden inte överskrida tre månader från tidpunkten för förvärvet. Kassamedel och banktillgodohavanden kategoriseras som Finansiella tillgångar värderade till upplupet anskaffningsvärde. På grund av att bankmedel är betalningsbara på anfordran motsvaras upplupet anskaffningsvärde av nominellt belopp.

Övriga skulder och leverantörsskulder

Övriga skulder och leverantörsskulder som uppfyller kriterierna för finansiella instrument, kategoriseras som Finansiella skulder värderade till upplupet anskaffningsvärde. Kortfristiga skuldernas förväntade löptid är dock kort, varför dessa redovisas till nominellt belopp utan diskontering.

Nedskrivningar av finansiella instrument

Saminvest bedömer på en framåtblickande basis de förväntade kreditförlusterna (eng. Expected Credit Losses - ECL) som förknippas med dess finansiella tillgångar som avser skuldinstrument som redovisas till upplupet anskaffningsvärde och verkligt värde via övrigt totalresultat, och för den exponering som uppkommer genom låneåtaganden och finansiella garantiavtal. Saminvest redovisar en reserv för sådana förluster per varje balansdag. Bedömningen av de förväntade kreditförlusterna återspeglar:

- Ett objektivt och sannolikhetsvägt belopp som bestäms genom att utvärdera ett intervall av möjliga utfall
- Pengars tidsvärde, och
- Rimliga och verifierbara uppgifter som är tillgängliga utan orimliga kostnader eller insatser per balansdagen för tidigare händelser, nuvarande förhållanden och prognoser för framtida ekonomiska förutsättningar.

Segmentrapportering

Saminvest har inte några emitterade värdepapper som är noterade på en marknadsplats och tillämpar undantaget i Statens ägarpolicy och principer för bolag med statligt ägande 2020 från segmentsrapportering.

Transaktioner i utländsk valuta

Moderbolagets funktionella valuta och koncernens rapportvaluta är svenska kronor. Transaktioner i utländsk valuta räknas om till svenska kronor enligt transaktionsdagens kurs. Valutakursvinster/-förluster som uppkommer vid betalning av transaktioner i utländsk valuta och vid omräkning av monetära tillgångar och skulder i utländsk valuta till balansdagens kurs, redovisas i resultatet.

Intäkter

Intäkter redovisas till det verkliga värdet av den ersättning som erhållits eller kommer att erhållas, med avdrag för mervärdesskatt, rabatter och liknande avdrag. Koncernens intäkter för rådgivningstjänster redovisas i den period då

tjänsterna utförs. Ränteintäkter redovisas fördelat över löptiden med tillämpning av effektivräntemetoden. Effektivräntan är den ränta som gör att nuvärdet av alla framtida in- och utbetalningar under räntebindningstiden blir lika med det redovisade värdet av fordran. Utdelningsintäkter redovisas när rätten att erhålla betalning har fastställts.

Förvaltningskostnader fondinvesteringar

I fondinvesteringsverksamheten finns direkta förvaltningskostnader som ingår som en del av det utfästa kapitalet till fondbolagen, vilka erläggs i samband med avrop från fondbolagen. Dessa förvaltningsavgifter kostnadsförs löpande och redovisas inom det realiserade resultatet i investeringsverksamheten. Se vidare i not 4.

Ersättningar till anställda

Ersättningar till anställda i form av löner, betald semester, betald sjukfrånvaro m.m. samt pensioner redovisas i takt med intjänandet. Beträffande pensioner och andra ersättningar efter avslutad anställning kan dessa klassificeras som avgiftsbestämda eller förmånsbestämda pensionsplaner. Koncernen har i huvudsak avgiftsbestämda pensionsplaner.

För avgiftsbestämda planer betalar företaget fastställda avgifter till en separat oberoende juridisk enhet och har ingen förpliktelse att betala ytterligare avgifter. Koncernens resultat belastas för kostnader i takt med att förmånerna intjänas vilket normalt sammanfaller med tidpunkten för när premier erläggs.

Leasing

Ett finansiellt leasingavtal är ett avtal enligt vilket de ekonomiska risker och fördelar som förknippas med ägandet av ett objekt i allt väsentligt överförs från leasegivaren till leasetagaren. Övriga leasingavtal klassificeras som operationella leasingavtal. Koncernen har enbart operationella leasingavtal, i form av hyresavtal för lokaler, leasingbil och kontorsmaskiner. Koncernen kostnadsför dessa linjärt över tiden för leasingperioden. Leasingavtal som omfattas av IFRS 16 uppgår inte till väsentliga värden.

Skatter

Skattekostnaden utgörs av summan av aktuell skatt och uppskjuten skatt. Aktuell och uppskjuten skatt redovisas som en kostnad eller intäkt i resultatet, utom när skatten är hänförlig till transaktioner som redovisats i övrigt totalresultat eller direkt mot eget kapital. I sådana fall ska även skatten redovisas i övrigt totalresultat eller direkt mot eget kapital.

Aktuell skatt beräknas på det skattepliktiga resultatet för perioden. Skattepliktigt resultat skiljer sig från redovisat resultat i rapport över totalresultat då det har justerats för ej skattepliktiga intäkter och ej avdragsgilla kostnader samt för intäkter och kostnader som är skattepliktiga eller avdragsgilla i andra perioder. Koncernens aktuella skatteskuld beräknas enligt de skattesatser som har beslutats eller aviseras per balansdagen.

Uppskjuten skatt redovisas på temporära skillnader mellan det redovisade värdet på tillgångar och skulder i de finansiella rapporterna och det skattemässiga värdet som används vid beräkning av skattepliktigt resultat. Uppskjuten

skatt redovisas enligt den s.k. balansräkningsmetoden. Uppskjutna skatteskulder redovisas för i princip alla skattepliktiga temporära skillnader och uppskjutna skattefordringar redovisas i princip för alla avdragsgilla temporära skillnader i den omfattning det är sannolikt att beloppen kan utnyttjas mot framtida skattepliktiga överskott. Uppskjutna skatteskulder och skattefordringar redovisas inte om den temporära skillnaden är hänförlig till goodwill eller om den uppstår till följd av en transaktion som utgör den första redovisningen av en tillgång eller skuld (som inte är ett rörelseförvärv) och som, vid tidpunkten för transaktionen, varken påverkar redovisat eller skattemässigt resultat. Det redovisade värdet på uppskjutna skattefordringar prövas vid varje bokslutstillfälle och reduceras till den del det inte längre är sannolikt att tillräckliga skattepliktiga överskott kommer att finnas tillgängliga för att utnyttjas, helt eller delvis, mot den uppskjutna skattefordran. Uppskjuten skatt beräknas enligt de skattesatser som förväntas gälla för den period då tillgången återvinns eller skulden regleras, baserat på de skattesatser (och skattelagar) som har beslutats eller aviserats per balansdagen.

Uppskjutna skattefordringar och skatteskulder kvittas då de hänförs sig till inkomstskatt som debiteras av samma myndighet och då koncernen har för avsikt att reglera skatten med ett nettobelopp.

Materiella anläggningstillgångar

Materiella anläggningstillgångar tas upp till anskaffningsvärdet efter avdrag för ackumulerade avskrivningar och eventuella nedskrivningar. Avskrivningar på materiella anläggningstillgångar kostnadsförs så att tillgångens värde minskat med bedömt restvärde vid nyttjandeperiodens slut, skrivs av linjärt över dess bedömda nyttjandeperiod som uppskattas till 5 år för inventarier.

Nedskrivning av materiella anläggningstillgångar

Om det vid balansdagen finns någon indikation på att materiella anläggningstillgångar har minskat, beräknas tillgångens återvinningsvärde för att kunna fastställa värdet av eventuell nedskrivning. Där det inte är möjligt att beräkna återvinningsvärdet för en enskild tillgång, beräknar koncernen återvinningsvärdet för den kassagenererande enhet till tillgången hör. Återvinningsvärdet är det högre värdet av det verkliga värdet minus försäljningskostnader och dess nyttjandevärde. Om återvinningsvärdet för en tillgång (eller kassagenererande enhet) fastställs till ett lägre värde än det redovisade värdet, skrivs det redovisade värdet på tillgången (eller den kassagenererande enheten) ned till återvinningsvärdet.

Viktiga uppskattningar och bedömningar

Att upprätta finansiella rapporter i enlighet med IFRS kräver att företagsledningen gör bedömningar, uppskattningar och antaganden som påverkar tillämpningen av redovisningsprinciper och redovisade belopp för tillgångar, skulder, intäkter och kostnader.

Uppskattningar och bedömningar baseras på historiska erfarenheter, marknadsinformation och antaganden som företagsledningen anser vara rimliga under gällande omständigheter. Uppskattningarna och antaganden ses över regelbundet. Förändrade antaganden kan leda till justeringar av redovisade

värden och det verkliga utfallet kan komma att avvika från de uppskattningar och bedömningar som gjorts.

Viktiga bedömningar vid tillämpning av koncernens redovisningsprinciper **Bedömningar vid tillämpning av värderingsprinciper**

Inom ramen för IFRS 13 Värdering till verkligt värde kan val göras mellan olika värderingsmetoder och hur dessa ska tillämpas. Dessa val kräver att företagsledningen gör bedömningar av vilken metod som ger den mest rättvisande bilden av den finansiella tillgångens verkliga värde. Utvecklingen inom redovisningsområdet och valet av principer diskuteras med risk- och revisionsutskottet.

Klassificering som investmentföretag

Företagsledningens bedömning är att moderbolaget uppfyller kraven för investmentföretag enligt definitionen i IFRS 10 Koncernredovisning. För att klassificeras som ett investmentföretag enligt IFRS 10 krävs att företaget uppfyller följande tre kriterier:

- Erhåller medel från en eller flera investerare i syfte att tillhandahålla professionella investeringstjänster.
- Förbundet sig gentemot sina investerare att syftet med verksamheten är att investera medel enbart för att erhålla avkastning i form av värdestegring och/eller utdelningsintäkter.
- Mäter och utvärderar resultatet av väsentligen alla sina investeringar baserat på verkligt värde.

Saminvest erhåller medel från en investerare (staten) i syfte att tillhandahålla investeringstjänster. Syftet som regering och riksdag hade med bildandet av Saminvest var, förutom att få avkastning på de investeringar som Saminvest gör, att utveckla och förnya det svenska näringslivet och att skapa fler växande företag i hela Sverige genom att agera marknadskompletterande via att "stimulera utbudet av privat kapital till de delar av kapitalförsörjningskedjan där privat kapital för tillfället för investeringen inte finns i tillräcklig omfattning".

Syftet med Saminvests verksamhet är således att bedriva investeringsverksamhet i privat förvaltade fonder inom det marknadskompletterande områden. Om Saminvests investeringar inte kommer att uppnå uppsatta avkastningsmål för verksamheten kommer Saminvest verksamhet ha svårt att attrahera privat kapital till fonderna.

Saminvest mäter och utvärderar existerande direktinvesteringar baserat på verkligt värde och har dokumenterade exitstrategier för samtliga innehav. Företagsledningen har baserat på detta, gjort bedömningen att Saminvest uppfyller kriterierna ovan och därmed ska klassificeras som ett investmentföretag.

Enligt IFRS 10 förväntas ett Investmentföretag vanligen ha följande typiska karakteristiska:

- Flera investeringar
- Flera investerare
- Investerare som inte är närstående till moderbolaget eller till företagets investment manager
- Ägarandelar i form av aktier eller andra egetkapitalinstrument

IFRS 10 anger att ett företag kan kvalificera sig som ett investmentföretag även om någon eller några av dessa karakteristika inte är uppfyllda. Saminvest kommer att genomföra flera investeringar och ägarandelarna kommer att bestå av andelar i privat förvaltade fonder och fonder inom affärsängelprogram, vilket innebär att investmentföretaget har de karakteristika som anges i a) och d) ovan. Eftersom Saminvest är ett helägt dotterbolag till staten har företaget inte de karakteristika som anges enligt b) och c). Vägledningen i IFRS 10 anger att om ett företag har flera investerare som inte är närstående är det mindre troligt att företaget, eller andra enheter i den koncern som företaget ingår i, skulle erhålla andra fördelar än värdeökningar eller avkastning från investeringarna. Företagsledningen bedömer att Saminvest inte erhåller några andra fördelar än värdeökningar eller avkastning från investeringarna. Inte heller andra statligt ägda bolag eller organisationer erhåller några andra fördelar av att Saminvest är ett helägt dotterbolag till staten. Företagsledningens bedömning är istället att det faktum att Saminvests enda investerare är svenska staten gör det mindre troligt att andra fördelar än värdeökningar eller avkastning från investeringarna skulle förekomma. Saminvests uppdrag från staten är att bedriva verksamhet på kommersiella grunder. Saminvests verksamhet är också styrd av lagar och regleringar som ska förhindra att statliga företag erhåller särskilda fördelar. Baserat på detta är det företagsledningens bedömning att Saminvest uppfyller definitionen av ett investmentföretag även om företaget är ett helägt dotterföretag till staten.

Redovisningen som investmentföretag enligt IFRS 10 innebär därmed att Saminvests dotterbolag, som bedriver investeringsrelaterade tjänster, konso-lideras och innehav i investeringsverksamheten redovisas till verkligt värde. Denna finansiella rapport för investmentföretaget uppfyller kraven på en koncernredovisning enligt ÅRL.

Redovisningsmässig förvärvare

Ur ett redovisningsmässigt perspektiv innebar de erhållna aktieägartillskotten per den 1 januari 2017, att två dotterbolag tillfördes Saminvest, som om ett företagsförvärv har skett. Saminvest har vederlagsfritt erhållit två dotterföretag från ägaren till samtliga företag inom transaktionen. Det innebär att transaktionen var att betrakta som en så kallad common control-transaktion, d.v.s. staten som ägare kontrollerar samtliga företag både före och efter transaktionen genomförande.

De vanliga reglerna för företagsförvärv och samgåenden gäller dock inte för redovisning av common control-transaktioner. Vanligtvis betraktas inte ett nystartat företag eller företag med begränsad verksamhet redovisningsmässigt som förvärvare.

Avgörande för redovisningen i Saminvest blir således om Saminvest skulle betraktas som redovisningsmässig förvärvare (moderföretag). Vid bedömning om Saminvest AB är moderbolag i den nya koncernstrukturen eller ej så har nedan punkter beaktats:

- Bestämmande inflytande
- Tillsättande av ledningsfunktioner och styrelse
- Rörelsedrivande bolag: historik och verksamhetens art
- Ekonomisk innebörd

Not 1 forts.

Vid en sammantagen bedömning är det ledningens uppfattning att Saminvest även redovisningsmässigt utgör moderbolag i Saminvestkoncernen. Det innebär att erhållit aktieägartillskott redovisas till verkligt värde som en ökning av eget kapital och med motsvarande erhållna aktieposter upptagna till verkligt värde fördelade på typ av innehav (finansiella instrument).

Viktiga källor till osäkerhet i uppskattningar

Nedan redogörs för de viktigaste antagandena om framtiden, och andra viktiga källor till osäkerhet i uppskattningar per balansdagen, som innebär en betydande risk för väsentliga justeringar i redovisade värden för tillgångar och skulder under nästkommande räkenskapsår.

Värdering av andelar i fondbolag, affärsängelprogram och portföljbolag, konvertibel fordran hos portföljbolag och fordringar hos portföljbolag samt andra långfristiga värdepappersinnehav

Bolagets investeringar i fondbolag och affärsängelprogram, vilka samtliga är onoterade, har genomförts under åren 2018 till 2020 och värderas till verkligt värde med utgångspunkt i bolagets andelsvärde (NAV). Dotterbolagen Fourier-transforms och Inlandsinnovations innehav i onoterade andelar i portföljbolag, konvertibel fordran hos portföljbolag, fordringar hos portföljbolag och andra långfristiga värdepappersinnehav värderas till verkligt värde baserade på icke observerbara marknadsdata. För att värdera andelarna i onoterade portföljbolag till verkligt värde krävs att företagsledningen bedömer vilken värderingsmetod som är lämplig och gör bedömningar och uppskattningar avseende väsentliga indata som baseras på icke observerbara indata. Värderingen görs därefter enligt fastställda värderingsmetoder och analyseras och jämförs med värderingen vid senaste värderingstillfället så att den nya värderingen reflekterar bolagets utveckling och situation för att följa förändringar över tid.

Värderingen är mycket känslig för förändringar i ej observerbara indata. Om något eller flera av indata i form årlig genomsnittlig försäljningstillväxt, långsiktig EBIT-marginal och WACC förändras kan det leda till ett väsentligt lägre eller högre verkligt värde. Värderingen är dessutom mycket känslig för om det bland jämförelsebolagen ingår referensobjekt som senare visar sig vara olämpliga att använda för värderingen. Detta skulle kunna leda till ett väsentligt lägre eller högre verkligt värde.

Flera parter är involverade i värderingsprocessen, såsom Saminvests företagsledning och ägaransvariga samt portföljbolagen för att verifiera indata.

Not 2 Finansiella tillgångar och skulder

Tabellen nedan visar finansiella tillgångar och skulder fördelade per redovisningskategori.

	Verkligt värde via resultatet	Upplupet anskaffningsvärde
Koncernen 2020-12-31		
Andelar i fondbolag och affärsängelprogram	479 889	-
Andelar i portföljbolag	246 413	-
Fordringar hos portföljbolag	1 250	-
Konvertibel fordran hos portföljbolag	4 730	-
Andra långfristiga värdepappersinnehav	90 362	-
Andra långfristiga fordringar	-	19 358
Kortfristiga fordringar	-	16 422
Kortfristiga placeringar och likvida medel	5 114 236	-
Summa finansiella tillgångar	5 936 880	35 780
Leverantörsskulder	-	5 177
Övriga kortfristiga skulder	-	21 833
Summa finansiella skulder	0	27 010

	Verkligt värde via resultatet	Upplupet anskaffningsvärde
Koncernen 2019-12-31		
Andelar i fondbolag och affärsängelprogram	128 478	-
Andelar i portföljbolag	1 351 693	-
Konvertibel fordran hos portföljbolag	10 766	-
Andra långfristiga värdepappersinnehav	101 226	-
Andra långfristiga fordringar	-	5 808
Kortfristiga fordringar	-	41 029
Kortfristiga placeringar och likvida medel	3 936 216	-
Summa finansiella tillgångar	5 528 379	46 837
Leverantörsskulder	-	1 649
Övriga kortfristiga skulder	-	14 155
Summa finansiella skulder	0	15 804

Ovanstående redovisade värden avseende finansiella tillgångar till upplupet anskaffningsvärde motsvarar den maximala kreditexponeringen. Den maximala kreditexponeringen för tillgångar värderade till verkligt värde via resultatet uppgick till 6 (13) mnkr.

Not 3 Finansiella tillgångar värderade till verkligt värde över resultatet

Koncernen

Verkligt värde är, enligt definitionen i IFRS 13 Värdering till verkligt värde, det pris som vid värderingstidpunkten skulle erhållas vid försäljning av en tillgång eller betalas vid överlåtelse av en skuld genom en ordnad transaktion mellan marknadsaktörer under aktuella marknadsförhållanden, oavsett om detta pris är direkt observerbart eller uppskattat genom att en annan värderingsteknik använts.

Värderingsnivåer enligt IFRS 13

Tillgångar och skulder som värderas till verkligt värde klassificeras enligt IFRS 13 i en verklig värdehierarki på tre nivåer och som är baserat på den information som används för att fastställa det verkliga värdet:

Nivå 1 - Verkligt värde fastställs utifrån observerbara (ojusterade) noterade priser på en aktiv marknad för identiska tillgångar och skulder. En marknad betraktas som aktiv om noterade priser från en börs, mäklare, industrigrupp, prissättnings-tjänst eller övervakningsmyndighet finns lätt och regelbundet tillgängliga och dessa priser representerar verkliga och regelbundna förekommande marknadstransaktioner på armlängds avstånd.

Nivå 2 - Verkligt värde fastställs utifrån värderingsmodeller som baseras på andra observerbara data för tillgången eller skulden än noterade priser inkluderade i nivå 1, antingen direkt (d.v.s. som prisnoteringar) eller indirekt (d.v.s. härledda från prisnoteringar).

Exempel på observerbara data inom nivå 2 är:

- Noterade priser för liknande tillgångar och skulder.
- Data som kan utgöra grund för bedömning av pris, t.ex. marknadsräntor och avkastningskurvor.

Nivå 3 - Verkligt värde fastställs utifrån värderingsmodeller där väsentliga indata baseras på icke observerbara data.

Process vid värdering av fondbolag, affärsängelprogram och portföljbolag

För värdering av fondbolag, affärsängelprogram och portföljbolag följer bolaget fastlagd värderingspolicy, vars vägledning återfinns i IFRS 13 och IPEV Guidelines. Vid värdering av noterade portföljbolag som uppfyller kraven för nivå 1 ovan används senaste betalkurs. För onoterade fondbolag, affärsängelprogram och portföljbolag som uppfyller kraven för nivå 2 och nivå 3 ovan, bedömer bolagets företagsledning vilken värderingsmetod som ska användas med hänsyn till vilken indata som finns tillgängligt. Vid denna bedömning beaktas de karaktärsdrag hos tillgången eller skulden som marknadsaktörerna skulle beakta vid prissättningen av tillgången eller skulden.

Not 3 forts.

Då bolagets investeringar i portföljbolag till stora delar består av onoterade innehav blir nivå 3 ett väsentligt inslag i värderingsprocessen. För nivå 3 används följande metoder:

- a) Multipelvärdering: Bolaget värderas baserat på multiplar från noterade jämförelsebolag, vilka justeras för att anpassas till portföljbolaget.
- i. Multipel på EBITDA/EBITA: För bolag med en stabil lönsamhet och tillgängliga noterade jämförbara bolag samt avsaknad av tillämplig transaktion i närtid. Val av lämpliga jämförbara bolag från vilka multiplar hämtas. Ju högre multiplar desto högre verkligt värde på portföljbolaget.
- ii. Multipel på försäljning: För bolag som inte har en stabil lönsamhet men en väsentlig omsättning samt tillgängliga noterade jämförbara bolag. Val av lämpliga jämförbara bolag från vilka multiplar hämtas. Ju högre multiplar desto högre verkligt värde på portföljbolaget.
- b) Kassaflödesvärdering: Bolaget värderas baserat på nuvärdet av framtida kassaflöden. De mest väsentliga ej observerbara indata som används utgörs av prognos för årlig försäljningstillväxt, EBIT, EBITDA, nettoskuld samt beräknad WACC.

Värde vid senaste transaktion anses inte längre vara en egen värderingsmetod, dock är det indikativt verkligt värde vid transaktionstillfället och att man kalibrerar en värderingsmetod baserat på värdet vid transaktionstillfället. Vid efterföljande värderingar är värdet vid transaktionstillfället input till värderingsmetoden.

Värderingen genomförs därefter enligt vald värderingsmetod ovan vilken sedan analyseras och jämförs med värderingen vid senaste värderingstillfället, så att den nya värderingen reflekterar bolagets utveckling och situation för att följa förändringar över tid. Bolagets investeringar i fondbolag, vilka samtliga är onoterade, värderas till fondens andelsvärde (NAV) från senaste kvartalsrapporten, justerat med eventuella transaktioner som skett fram till bokslutsdagen. Ett av Saminvests krav är att fonderna värderar sina innehav, och rapporterar till Saminvest, enligt Invest Europe Professional Standards Handbook.

Tabellen nedan visar förändringar under året i finansiella anläggningstillgångar värderade till verkligt värde via resultatet:

Koncernen, mnkr	Andelar i fondbolag och affärsängelprogram	Noterade andelar i portföljbolag	Onoterade andelar i portföljbolag	Fordran onoterade portföljbolag	Konvertibel fordran onoterade portföljbolag	Andra långfristiga värdepappersinnehav	Totalt
Ingående balans 1 januari 2020	128	1 076	276	-	11	101	1 592
Nyinvesteringar	18	-	-	-	-	-	18
Tilläggsinvesteringar	338	25	-	3	-	-	366
Omklassificering	-	-	-	-	-	-	0
Värdeförändring kvarvarande innehav	3	9	-33	-	-	-8	-29
Försäljningar	-7	-978	-127	-2	-7	-3	-1 124
Utgående balans 31 december 2020	480	132	116	1	4	90	823

Av ovanstående värdeförändringar för fordringar och konvertibler härrör 1 mnkr från förändringar i kreditrisk.

Tabellen nedan visar förändringar under 2019 i finansiella anläggningstillgångar värderade till verkligt värde via resultatet:

Koncernen, mnkr	Andelar i fondbolag och affärsängelprogram	Noterade andelar i portföljbolag	Onoterade andelar i portföljbolag	Fordran onoterade portföljbolag	Konvertibel fordran onoterade portföljbolag	Andra långfristiga värdepappersinnehav	Totalt
Ingående balans 1 januari 2019	43	543	367	5	36	140	1 134
Nyinvesteringar	4	-	-	-	-	-	4
Tilläggsinvesteringar	77	60	6	-	-	-	143
Omklassificering	-	41	-39	-2	-	-	0
Värdeförändring kvarvarande innehav	4	505	3	-	-1	-12	499
Försäljningar	-	-73	-61	-3	-24	-27	-188
Utgående balans 31 december 2019	128	1 076	276	0	11	101	1 592

Av ovanstående värdeförändringar för fordringar och konvertibler härrör 0 mnkr från förändringar i kreditrisk.

Nedanstående tabell visar koncernens värderingsnivåer för tillgångar värderade till verkligt värde:

Koncernen 2020-12-31, mnkr	Nivå 1	Nivå 2	Nivå 3
Finansiella tillgångar värderade till verkligt värde			
Andelar i fondbolag och affärsägelprogram	-	-	480
Andelar i portföljbolag	132	-	116
Fordringar portföljbolag	-	-	1
Konvertibel fordran portföljbolag	-	-	4
Andra långfristiga värdepappersinnehav	-	-	90
Summa investeringar i finansiella tillgångar	132	-	691
Kortfristiga placeringar	3 933	-	-
Summa finansiella tillgångar värderade till verkligt värde	4 065	-	691

Koncernen 2019-12-31, mnkr	Nivå 1	Nivå 2	Nivå 3
Finansiella tillgångar värderade till verkligt värde			
Andelar i fondbolag och affärsägelprogram	-	-	128
Andelar i portföljbolag	1 076	-	276
Konvertibel fordran portföljbolag	-	-	11
Andra långfristiga värdepappersinnehav	-	-	101
Summa investeringar i finansiella tillgångar	1 076	-	516
Kortfristiga placeringar	3 911	-	-
Summa finansiella tillgångar värderade till verkligt värde	4 987	-	516

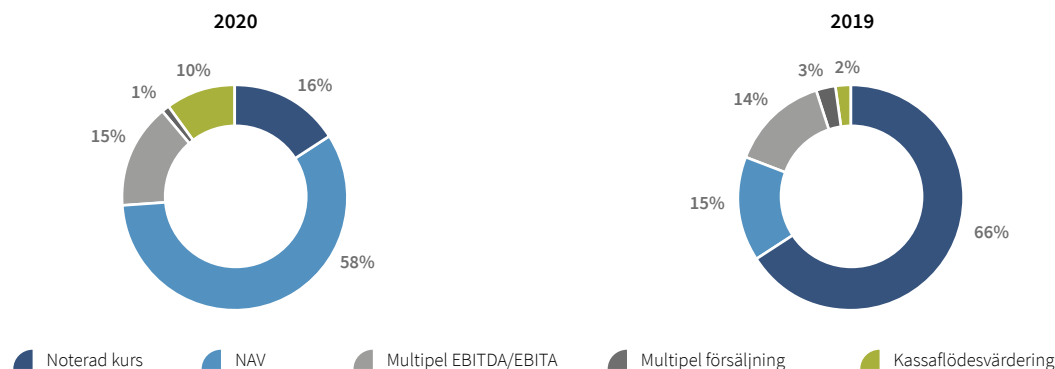
Saminvests finansiella instrument i nivå 1 avser kortfristiga placeringar, vilka består av räntefonder med noterade marknadspriser, samt innehav i portföljbolag som handlas på marknadsplats. Det noterade marknadspris som används, är den aktuella köpkursen.

Saminvests finansiella instrument i nivå 3 avser andelar i fondbolag och affärsägelprogram och portföljbolag, konvertibel fordran hos portföljbolag, fordringar hos portföljbolag och andra långfristiga värdepappersinnehav, vilka utgör onoterade investeringar.

Koncernens princip är att redovisa omklassificeringar till eller från nivåer vid det datum den händelse eller ändring i omständigheterna, som orsakade överföringen, sker.

Utfall per 31 december 2020

I nedanstående graf framgår vilka värderingstekniker som använts för att bestämma det redovisade värdet av finansiella instrument.

Andel av portfölj per värderingsmetod:

Samtliga värderingar i nivå 3 baseras på antaganden och bedömningar som företagsledningen anser är rimliga under gällande omständigheter. Förändrade antaganden kan leda till betydande justeringar av redovisade värden och det verkliga utfallet kan komma att avvika från gjorda uppskattningar och bedömningar.

För känslighetsanalys avseende onoterade innehav, se vidare i not 18 avseende finansiella risker.

Nedanstående tabell visar förändringar under året för finansiella instrument i nivå 3:

Koncernen, mnkr	Andelar i fondbolag och affärsägelprogram	Andelar i portföljbolag	Fordran portföljbolag	Konvertibel fordran portföljbolag	Andra långfristiga värdepappersinnehav	Totalt
Ingående balans 1 januari 2020	128	276	0	10	101	515
Nyinvesteringar	18	-	-	-	-	18
Tilläggsinvesteringar	338	-	3	-	-	341
Avyttring	-7	-127	-	-	-3	-137
Omklassificering	-	-	-	-	-	-
Överföring från Nivå 3 till Nivå 1	-	-	-	-	-	-
Överföring från Nivå 1 till Nivå 3	-	-	-	-	-	-
Omvärdering	3	-33	-2	-6	-8	-46
Utgående balans 31 december 2020	480	116	1	4	90	691

Nedanstående tabell visar förändringar under 2019 för finansiella instrument i nivå 3:

Koncernen, mnkr	Andelar i fondbolag och affärsängel- program	Andelar i portföljbolag	Fordran portföljbolag	Konvertibel fordran portföljbolag	Andra långfristiga värdepappers- innehav	Totalt
Ingående balans 1 januari 2019	43	367	5	36	140	591
Nyinvesteringar	4	-	-	-	-	4
Tilläggsinvesteringar	77	6	-	-	-	83
Avyttring	-	-61	-3	-24	-27	-115
Omklassificering	-	2	-2	-	-	-
Överföring från Nivå 3 till Nivå 1	-	-41	-	-	-	-41
Överföring från Nivå 1 till Nivå 3	-	-	-	-	-	-
Omvärdering	4	3	-	-2	-12	-7
Utgående balans 31 december 2019	128	276	0	10	101	515

Andelar i bolag med bestämmande inflytande som inte konsolideras

Företagets namn	Säte	2020-12-31	
		Kapital/röster (%)	
Annexstruktur AB	Stockholm		100
Annexstruktur Coinvest AB	Stockholm		100
HVentures Capital I AB	Stockholm	78,9/65,6	
Mittkapital i Jämtland och Västernorrland AB	Östersund		100
Pale Blue Dot I Equity AB	Malmö	57,1/17,6	

Andelar i bolag med bestämmande inflytande som inte konsolideras

Företagets namn	Säte	2019-12-31	
		Kapital/röster (%)	
Annexstruktur Arctic Ventures AB	Stockholm		100
Annexstruktur Fast Track Capital AB	Stockholm		100
Annexstruktur Linnéa Capital AB	Stockholm		100
Annexstruktur Propel Capital AB	Stockholm		100
HVentures Capital I AB	Stockholm	78,9/65,6	
FDJH Sweden AB	Ulricehamn		71
Mittkapital i Jämtland och Västernorrland AB	Östersund		100

Not 4 Realiserat och orealiserat resultat

Koncernen	2020	2019
Realiserat resultat	570 368	97 651
Orealiserat resultat	-234 405	443 254
Summa	335 963	540 905

I fondinvesteringsverksamheten finns direkta förvaltningskostnader, som ingår som en del av det utfästa kapitalet till fondbolagen, vilka erläggs i samband med avrop från fondbolagen. Dessa förvaltningskostnader kommer att avräknas i samband med avkastning från fondbolagen. Förvaltningsavgifter kostnadsförs löpande och redovisas inom det orealiserade resultatet i investeringsverksamheten. Av orealiserat resultat utgör 38 (19) mnkr avropade förvaltningskostnader.

Not 5 Övriga intäkter och kostnader

Koncernen	2020	2019
Ränteintäkter, lån portföljbolag och andra långfristiga värdepappersinnehav	2 131	3 481
Övriga kostnader i samband med avyttring av innehav	-7 607	-2 224
Övriga intäkter	1 828	1 789
Summa	-3 648	3 046

Not 6 Operationell leasing

Koncernen	2020	2019
Räkenskapsårets kostnader för ingångna operationella leasingavtal		
Fasta leasingavgifter	2 168	2 460
Summa	2 168	2 460

Framtida avgifter för ingångna avtal	2020	2019
Inom ett år	2 497	2 393
Mellan ett och fem år	505	2 562
Längre än fem år	-	-
Summa	3 002	4 955

Not 6 forts.

Koncernens leasingaktiviteter och redovisningen av dessa

Koncernen leasar kontorslokaler, bilar och kontorsmaskiner. Leasingavtalen skrivs normalt för fasta perioder mellan 6 månader och 4 år, men möjligheter till förlängning kan finnas. Under år 2019 redovisades leasingavtalen enligt IFRS 16. Under år 2020 har koncernen konstaterat att leasingavtalen inte uppgår till väsentliga värden.

Not 7 Arvoden till valda revisorer

Koncernen	2020	2019
Till PwC		
Revisionsuppdrag	1 636	1 723
Övriga tjänster	605	148
Summa arvoden till valda revisorer	2 241	1 871

Not 8 Personal

Koncernen	2020	2019
Medelantal anställda		
Kvinnor	5,4	5,7
Män	6,3	7,5
Totalt	11,7	13,2

Fördelning mellan kvinnor och män i styrelsen och ledningsgruppen	2020-12-31		2019-12-31	
	Kvinnor	Män	Kvinnor	Män
Styrelseledamöter	4	3	3	2
Verkställande direktören (vd)	-	1	-	1
Övriga personer i företagsledningen	2	1	2	3
Totalt	6	5	5	6

Löner, andra ersättningar och sociala avgifter	2020			2019		
	Styrelse, vd och ledande befattningshavare	Övriga anställda	Totalt	Styrelse, vd och ledande befattningshavare	Övriga anställda	Totalt
Löner och andra ersättningar	10 561	9 262	19 823	12 601	10 008	22 609
Sociala avgifter	4 010	3 390	7 400	4 669	3 731	8 400
Pensionskostnader	2 599	2 286	4 885	3 096	2 536	5 632
Summa	17 170	14 938	32 108	20 366	16 275	36 641

I ovanstående tabell ingår omstrukturingskostnader, se not 14.

I ovanstående tabell ingår omstrukturingskostnader, se not 14.

Ersättning till verkställande direktören och övriga ledande befattningshavare 2020

Ledande befattningshavare	Befattning	Tillsatt	Fast grundlön	Övriga förmåner	Pensionskostnader	Totalt	Uppsägningstid	Avgångsvederlag
Peder Hasslev	vd	2017	3 960	60	1 162	5 182	6 mån	6 mån
Stefan Nilsson	Ekonomi- och finanschef	2016	1 631	-	494	2 125	6 mån	-
Åsa Knutsson	Chef direktinvesteringar	2017	2 146	-	663	2 809	6 mån	-
Malin Barringer	Chefsjurist	2019	1 325	3	281	1 609	3 mån	-
Summa			9 062	63	2 600	11 725		

Ersättning till verkställande direktören och övriga ledande befattningshavare 2019

Ledande befattningshavare	Befattning	Tillsatt	Fast grundlön	Övriga förmåner	Pensionskostnader	Totalt	Uppsägningstid	Avgångsvederlag
Peder Hasslev	vd, Chef fondinvesteringar	2017	3 795	76	1 171	5 042	6 mån	6 mån
Stefan Nilsson	Ekonomi- och finanschef	2016	1 709	8	580	2 297	6 mån	-
Erik Winjbladh	Chef fondinvesteringar, t.o.m 2019-12-20	2017	1 550	5	228	1 783	6 mån	-
Åsa Knutsson	Chef direktinvesteringar	2017	2 097	8	703	2 808	6 mån	-
Håkan Borg	Chef affärsängelinvesteringar, fr.o.m 2019-09-01 t.o.m 2019-12-31	2019	620	6	131	757	3 mån	-
Malin Barringer	Chefsjurist, fr.o.m 2019-10-01	2019	367	5	71	443	3 mån	-
Maria Westerberg	Chefsjurist, t.o.m 2019-07-31	2017	642	2	166	810	3 mån	-
Summa			10 780	110	3 050	13 940		

Not 8 forts.

Pensioner

Koncernens kostnad för avgiftsbestämda pensionsplaner uppgår till 4,9 (5,6) mnkr.

Koncernens pensionskostnader, för gruppen styrelse, uppgår till 0 (0) mnkr. Företagets utestående pensionsförpliktelse till dessa uppgår till 0 (0) mnkr.

Kapitalförsäkring

Koncernen har tidigare år, till tidigare anställda, betalat pensionspremier via kapitalförsäkring vilken per 31 december 2020 uppgår till ett värde av 3,4 (3,4) mnkr.

Ersättningspolicy

Ersättning till ledande befattningshavare fastställs utifrån Saminvests ersättningsriktlinjer, vilka följer principerna för ersättning och andra anställningsvillkor för ledande befattningshavare i bolag med statligt ägande. Ersättning till verkställande direktören beslutas av styrelsen och ersättning till övriga ledande befattningshavare beslutas av verkställande direktören efter avstämning med ersättningsutskottet.

Ersättning till verkställande direktören och övriga ledande befattningshavare

Peder Hasslev är Saminvests verkställande direktör sedan den 1 februari 2017. Ersättningen till Peder Hasslev utgörs av en fast grundlön, bilförmån och pension. Incitamentsprogram eller rörlig ersättning förekommer inte. Peder Hasslev omfattas av en premiebestämd pensionslösning och premieavsättningen uppgår till 30 procent. Mellan bolaget och verkställande direktören gäller en ömsesidig uppsägningstid om 6 månader. Vid uppsägning från bolagets sida erhålls ett avgångsvederlag som uppgår till 6 månadslöner. Vid uppsägning från verkställande direktörens sida utgår inget avgångsvederlag. Uppsägningsslön och avgångsvederlag avräknas mot andra inkomster.

Med övriga ledande befattningshavare avses ekonomi- och finanschef, chef direktinvesteringar samt chefsjurist i moderbolaget. Ersättning utgörs av en fast grundlön och pension. Pensionsförmånen är avgiftsbestämd och omfattar högst 30 procent av den fasta grundlönen. Mellan bolaget och övriga ledande befattningshavare gäller en ömsesidig uppsägningstid om 3 till 6 månader. Uppsägningsslön avräknas mot andra inkomster.

Arvode till Saminvests styrelseledamöter 2020

Ledamot i Saminvests styrelse, arvode	Tillsatt	Styrelse	Investerings- utskott	Risk- och revisions- utskott	Ersättnings- utskott	Totalt
Marianne Dicander Alexandersson, ordförande, fr.o.m 2020-04-26	2020	280	-	20	14	314
Niklas Johansson, ordförande, t.o.m 2020-04-26	2016	132	-	10	6	148
Alexandra Nilsson	2016	206	30	-	-	236
Anders Wiger	2017	200	3	39	-	242
Hans Ek, fr.o.m 2020-04-26	2020	140	-	-	10	150
Lennart Jacobsson, fr.o.m 2020-04-26	2020	140	27	-	-	167
Mengmeng Du	2019	206	30	-	5	241
Ulrika Nordström	2018	-	-	-	-	-
Summa		1 304	90	69	35	1 498

Arvode till Saminvests styrelseledamöter 2019

Ledamot i Saminvests styrelse, arvode	Tillsatt	Styrelse	Investerings- utskott	Risk- och revisions- utskott	Ersättnings- utskott	Totalt
Niklas Johansson, ordförande	2016	411	-	30	18	459
Alexandra Nilsson	2016	205	30	-	-	235
Anders Wiger	2017	205	8	40	-	253
Björn Fröling, t.o.m 2019-04-26	2017	64	13	-	-	77
Eva Färnstrand, t.o.m 2019-04-26	2016	64	10	-	6	80
Mengmeng Du, fr.o.m 2019-04-26	2019	141	20	-	10	171
Patric Eriksson, t.o.m 2019-10-17	2016	163	29	-	-	192
Ulrika Nordström	2018	-	-	-	-	-
Summa		1 253	110	70	34	1 467

Till styrelsens ordförande och övriga bolagsstämموvalda ledamöter utgår arvode, exklusive arbetsgivaravgifter som följer av lag, enligt årsstämmobeslut. På årsstämman den 28 april 2020 noterades i stämmoprotokollet att arvode inte utgår till ledamot anställd i Regeringskansliet. Styrelsen består av sju ledamöter, varav fyra kvinnor och tre män per den 31 december 2020.

Not 9 Resultat från finansiella poster

Koncernen	2020	2019
Ränteintäkter likvida medel	76	16
Ränteintäkter lånefordringar	407	536
Utdelningar från kortfristiga placeringar	7 920	16 246
Resultat övriga kortfristiga placeringar	17 219	7 156
Nedskrivning/återförd nedskrivning övriga kortfristiga placeringar	6 211	-
Justering kortfristiga placeringar till verkligt värde	-	24 591
Kursdifferenser kortfristiga fordringar	-43	4
Summa ränteintäkter och liknande resultatposter	31 790	48 549
Räntekostnader till kreditinstitut	-	-9
Nedskrivning kortfristiga fordringar	-4 407	-
Övriga finansiella kostnader	185	-322
Summa räntekostnader och liknande resultatposter	-4 222	-331
Summa	27 568	48 218

Not 10 Inkomstskatt

Koncernen	2020	2019
Aktuell skattekostnad		
Skatt på årets resultat	-17 458	-
Skatt hänförlig till tidigare år	58	-
Summa aktuell skatt	-17 400	0
Uppskjuten skatt, förändring		
Uppskjuten skatt, förändring	-	1 674
Summa	-17 400	1 674

Förändring av uppskjuten skatteintäkt härrör från verkligt värdeförändring i fondandelar i likviditetsförvaltningen.

Avstämning av effektiv skattesats	2020	2019
Resultat före skatt	328 211	564 481
Skatt enligt gällande skattesats för moderbolaget 21,4 (21,4)%	-85 180	-120 799
Skatteeffekt avseende poster som inte är avdragsgill/inte skattepliktiga:		
Förändring i verkligt värde i finansiella tillgångar	-50 065	97 975
Försäljning av näringsbetingade aktier	131 753	20 761
Försäljning av kapitalplaceringsaktier	-38 373	270
Ej skattepliktiga erhållna utdelningar	20 655	7 029
Skatteeffekt koncernkvittning - ränteavdragsbegränsning	934	-
Övriga ej avdragsgilla kostnader	-11 335	-3 965
Övriga ej skattepliktiga intäkter	-	5 199
Skatt hänförlig till schablonintäkt på investeringsfonder	-3 348	-3 296
Skatt hänförlig till tidigare år	58	-
Förändring i outnyttjat underskott	17 501	-1 500
Effektiv skatt	-17 400	1 674

I koncernen har ingen inkomstskatt redovisats i övrigt totalresultat eller direkt mot eget kapital.

För innehav i fondbolag och affärsängelprogram, dotterbolag, intressebolag och övriga aktier har uppskjuten skatt inte beaktats eftersom eventuell utdelning från dessa företag är skattefri och innehaven kan säljas utan realisationsvinstbeskattning.

Uppskjuten skatteskuld om 3,7 (4,1) mnkr avser orealiserade övervärden i likviditetsförvaltningen samt uppskjuten skatteskuld på periodiseringsfonder i legala enheter.

Underskottsavdrag

Koncernens underskottsavdrag uppgick per 31 december 2020 till 0 (68) mnkr, varav 0 (0) mnkr av underskottet har aktiverats och uppskjuten skattefordran har redovisats om 0 (0) mnkr.

Not 11 Materiella anläggningstillgångar

Koncernen	2020-12-31	2019-12-31
Inventarier		
Ingående ackumulerat anskaffningsvärde	973	4 690
Försäljning/utrangeringar	-190	-3 717
Utgående ackumulerat anskaffningsvärde	783	973
Ingående ackumulerade avskrivningar	-756	-4 289
Årets avskrivningar	-178	-175
Försäljning/utrangeringar	151	3 708
Utgående ackumulerade avskrivningar	-783	-756
Utgående restvärde	0	217

Not 12 Kortfristiga placeringar och likvida medel

Koncernen	2020-12-31	2019-12-31
Kortfristiga placeringar	3 932 937	3 911 325
Likvida medel	1 181 299	24 891
Summa	5 114 236	3 936 216

Not 13 Eget kapital

Koncernen

Aktiekapital

Aktiekapital avser moderbolagets aktiekapital, se vidare under not 11 för moderbolaget.

Not 14 Övriga avsättningar

Koncernen	2020-12-31	2019-12-31
Ingående avsättning	2 254	6 699
Utnyttjade reserver	-1 426	-6 405
Återföring av reserv	-828	-
Årets avsättningar	-	1 960
Summa	0	2 254

Not 15 Upplupna kostnader

Koncernen	2020-12-31	2019-12-31
Upplupna personalkostnader	3 260	2 005
Upplupna styrelsearvoden	371	278
Övriga upplupna kostnader	2 426	4 843
Summa	6 057	7 126

Not 16 Justeringar för icke kassaflödespåverkande poster

Koncernen	2020	2019
Realiserat resultat investeringsverksamheten	-570 368	-105 520
Orealiserat resultat investeringsverksamheten	195 910	-462 126
Erhållen utdelning fondbolag	-34 926	-
Ränteutgifter investeringsverksamheten	-2 170	-3 793
Värdeförändring övrig pensionsförpliktelse	6	54
Avskrivningar	178	175
Övriga justeringar	108	-68
Summa	-411 262	-571 278

Not 17 Risker och riskhantering

Koncernen

Risker och riskhantering

Saminvestkoncernen och dess fond- och direktinvesteringar exponeras genom sin verksamhet för affärsmässiga risker och finansiella risker.

Riskhantering är en del av styrelsens och ledningens verktyg i Saminvest för styrning och uppföljning av koncernens fond- och direktinvesteringar. Saminvests styrelse beslutar om risknivå, mandat och limiter för koncernen och de helägda dotterbolagen och för deras investeringar/innehav. Respektive dotterbolagsstyrelse fastställer och följer upp att de mandat som fattats av Saminvests styrelse efterlevs. Verkställande direktören i dotterbolagen och utsedda ägaransvariga i dotterbolagen ansvarar för att respektive dotterbolag tillämpar och följer de fastställda risknivåerna och givna mandaten samt för den löpande uppföljningen och hanteringen av riskerna i gjorda investeringar.

Ingen väsentlig förändring avseende mätning och uppföljning av risker har gjorts jämfört med föregående år.

Affärsmässiga och operationella risker

Att upprätthålla ett ansvarsfullt ägande i fondbolagen, affärsängelprogrammen och portföljbolagen innebär affärsmässiga risker. Sådana risker kan utgöras av att till exempel ha en hög exponering i en viss bransch eller ett enskilt innehav, ändrade marknadsförutsättningar för att hitta intressanta investeringsobjekt eller svårigheter att avyttra vid vald tidpunkt. För att hantera och styra koncernens olika affärsmässiga risker arbetar Saminvest med diversifiering i sitt investeringsåtagande. Störst enskild operationell risk föreligger i fondbolagen och i dotterbolagen, och utgörs av processen avseende investeringar i fondbolag och portföljbolag, avyttringar av portföljbolag samt bolagsstyrningen och uppföljningen av dessa. Styrdokument reglerar vilka moment som ska genomföras i samband med ny- och tilläggsinvesteringar, avyttringar, bolagsstyrning och uppföljning av fondbolag, affärsängelprogram och portföljbolag.

Finansiella risker

Koncernen är genom sin verksamhet exponerat för olika typer av finansiella risker såsom marknads-, likviditets- och kreditrisker. Koncernens marknadsrisker består i huvudsak av prisrisk och ränterisk, men även valutarisk i fonder med exponering mot annan valuta än svenska kronor.

Marknadsrisk

Med marknadsrisk menas risken för att koncernens resultat, eget kapital eller värde minskar på grund av förändringar i riskfaktorer på finansiella marknader. Marknadsrisk inkluderar ränterisk, valutakursrisk och prisrisk, som uppstår i investeringsverksamheten och likviditetsförvaltningen.

Koncernen exponeras för marknadsrisk avseende aktier i onoterade investeringar i fondbolag och affärsängelprogram i moderbolaget och onoterade portföljbolag, som innehas av dotterbolagen och som kategoriseras som tillgångar

värderade till verkligt värde via resultatet. Som ett led att hantera marknadsrisken som uppstår genom aktier i onoterade portföljbolag har koncernens två dotterbolag spridit sina investeringar i olika industrisegment, branscher och investeringsfaser. Då dessa innehav är under avveckling minskar denna diversifieringseffekt över tid då spridningen i portföljen successivt blir mindre.

Koncernen exponeras även för prisrisk avseende tre noterade portföljbolag som innehas av dotterbolagen och som kategoriseras som tillgångar värderade till verkligt värde via resultaträkningen. Utöver den allmänna prisrisken för dessa noterade bolag, finns ytterligare en prisrisk. Detta då en kurs för ett bolag noterat på en mindre marknad inte nödvändigtvis innebär att Saminvests totala innehav i bolaget kan säljas till denna kurs.

Även marknadsrisk avseende kortfristiga placeringar föreligger, vilka även kategoriseras som tillgångar värderade till verkligt värde via resultaträkningen. Dessa kortfristiga placeringar består av andelar i räntefonder, fördelat på tio fonder, diskretionärt förvaltade av SEB, Handelsbanken och Swedbank. Se även not 3.

Portföljoversikt 2020-12-31

Finansiella anläggningstillgångar	Antal	Verkligt värde (mnkr)	Andel av verkligt värde
Fondbolag och affärsängelprogram			
Fondinvesteringar	12	480	58%
Verkligt värde fondinvesteringar	12	480	58%
Portföljbolag			
Noterade bolag	3	132	16%
Onoterade bolag	8	121	15%
Verkligt värde direktinvesteringar	11	253	31%
Fondinvesteringar i dotterbolagen	3	90	11%
Summa	26	823	100%

Portföljoversikt 2019-12-31

Finansiella anläggningstillgångar	Antal	Verkligt värde (mnkr)	Andel av verkligt värde
Fondbolag och affärsängelprogram			
Fondinvesteringar	9	128	8%
Verkligt värde fondinvesteringar	9	128	8%
Portföljbolag			
Noterade bolag	6	1 076	68%
Onoterade bolag	12	287	18%
Verkligt värde direktinvesteringar	18	1 363	86%
Fondinvesteringar i dotterbolagen	6	100	6%
Övriga företag	1	1	0%
Summa	34	1 592	100%

Not 17 forts.

Per 31 december 2020 utgjorde innehav i fondinvesteringar 58 (8) procent av det totala portföljvärdet. En förändring av det verkliga värdet för dessa andelar på 10 procent skulle innebära att resultat och eget kapital förändrades med +/-48 (13) mnkr. En del av fondinvesteringarna är investeringar i utländsk valuta och värdet är därför beroende av nivån på valutan. En genomsnittlig förändring med 10 procent på valutakursen skulle ge en effekt på det verkliga portföljvärdet för fondinvesteringarna om cirka +/-9 mnkr.

Innehav i noterade bolag utgjorde 16 (68) procent av totala investeringar, motsvarande tre (sex) bolag. Aktiekursrisker för de noterade innehaven säkras inte. En förändring av priset per noterad aktie på 10 procent skulle innebära att resultat och eget kapital förändrades med +/-13 (108) mnkr. De onoterade innehaven uppgår till 15 (18) procent av det totala portföljvärdet. En del av den onoterade portföljen värderas utifrån jämförbara bolag och värdet är därför beroende av nivån på deras multiplar. En genomsnittlig förändring med 10 procent i de använda multiplarna skulle ge en effekt på det verkliga portföljvärdet för de onoterade innehaven om ca +/-29 (35) mnkr.

Fondinvesteringar i dotterbolagen uppgår till 11 (6) procent av det totala portföljvärdet och utgörs i dagsläget av historiska investeringar i riskkapitalbolag inom dotterföretaget Inlandsinnovation. Fondinvesteringarna utgörs till cirka 79 (72) procent av likvida medel utan prisrisk.

Likviditetsförvaltningen

Saminvestkoncernen exponeras även för prisrisk avseende likviditetsförvaltningen som ingår i kortfristiga placeringar. Dessa kortfristiga placeringar består av andelar i räntefonder, varav 100 (100) procent ligger inom diskretionär fondförvaltning. Verkställande direktören ansvarar för att den löpande medelsförvaltningen sker i enlighet med interna instruktioner, vilka anger att medlen i likviditetsförvaltningen får placeras i räntebärande värdepapper med hög kreditvärdighet och svenska aktier. I dagsläget har Saminvestkoncernen inga placeringar i aktiefonder. En förändring av priset per fondandel med en procent skulle innebära att resultat och eget kapital förändrades med +/-39 (39) mnkr.

Valutarisk

Med valutarisk avses risken att verkligt värde eller framtida kassaflöden fluktuerar till följd av ändrade valutakurser. Exponeringen för valutarisk härrör huvudsakligen från betalningsflöden i utländsk valuta, så kallad transaktions-exponering, och från omräkning av balansposter i utländsk valuta, så kallad balans-exponering. In- och utbetalningsflöden i koncernen utgörs av svenska kronor och per den 31 december fanns cirka 0 (0,2) procent av balansomslutningen i utländsk valuta. Saminvestkoncernens valutariskexponering är därför begränsad och koncernen säkrar inte någon valutaexponering. Se även om valutarisk i fondinvesteringar ovan under avsnittet marknadsrisk.

Likviditets- och finansieringsrisk

Med likviditetsrisk avses risken att Saminvestkoncernen får problem med att möta sitt åtagande relaterat till koncernens finansiella skulder. Med finansieringsrisk avses risken att koncernen inte kan uppbära tillräcklig finansiering till en rimlig kostnad. Saminvestkoncernen finansieras med eget kapital och har ingen finansiell upplåning.

Koncernens kortfristiga placeringar och likvida medel uppgår till 5 114 (3 936) mnkr. Kortfristiga skulder uppgår till 27 (16) mnkr och förfaller inom ett år. Likviditets- och finansieringsrisken bedöms därför som oväsentlig.

Kreditrisk

Tilläggsinvesteringar sker i huvudsak genom att delta i nyemissioner. I ett begränsat antal fall sker utlåning som bryggfinansiering eller kortare finansiering till portföljbolag. I dessa situationer exponeras koncernen för kreditrisk. Riskbedömning och beslut om utlåning sker enligt samma etablerade processer som vid tilläggsinvesteringar, bland annat innefattande beslut av respektive dotterbolags styrelse. Uppföljning av kreditrisken sker inom processen för löpande uppföljning av investeringar. Den maximala kreditriskexponeringen i finansiella fordringar uppgick till 25 (18) mnkr per balansdagen.

Hållbarhetsrisker

Saminvestkoncernen är exponerat mot hållbarhetsrisker i flertalet delar av sina affärsverksamheter. Med hållbarhetsrisk avses att oetiskt eller icke hållbart beteende leder till negativ påverkan på Saminvests ekonomiska ställning eller anseende. Hållbarhetsrelaterade risker inom koncernen identifieras och analyseras i den dagliga verksamheten. Huvuddelen av dagens risker härrör sig till koncernens investeringar i portföljbolag, fonder och affärsängelprogram. Saminvest har tydliga förväntningar på att innehaven ska agera ansvarsfullt och etiskt hållbart och det åligger dess ledningar att analysera och agera strukturerat för att hantera risker.

Övriga risker

Saminvest är även exponerad för legala risker. Legal risk kan uppstå om avtal eller andra rättshandlingar inte kan genomföras enligt givna förutsättningar. Egendoms- och ansvarsrisker täcks av försäkringar, men hittills finns inga inträffade försäkringsärenden. Uppföljning av processer görs löpande i syfte att hitta och förstärka ändamålsenliga kontrollmoment och för att minska operativa risker.

Not 18 Ställda säkerheter

Koncernen	2020-12-31	2019-12-31
Kapitalförsäkring	3 374	3 351
Summa	3 374	3 351

Inlandsinnovation AB har en ställd säkerhet avseende en kapitalförsäkring om 3,4 (3,4) mnkr.

Not 19 Eventualförpliktelser

Koncernen	2020-12-31	2019-12-31
Borgensåtagande	35 977	20 592
Garantiåtagande	51 463	137 656
Utfästelser	1 376 286	917 348
Summa	1 463 726	1 075 596

Saminvest AB har utestående utfäst kapital till riskkapitalfonder och affärsängelprogram om 1 372 (906) mnkr. Fouriertransform AB har borgensåtaganden på 33 (21) mnkr för portföljbolags lån hos extern part och har, till förvärvaren av ett tidigare avyttrat portföljbolag, lämnat en skadelöshetsgaranti i EUR till ett motvärde i SEK på 30 (31) mnkr. Till köparna av ett under 2018 avyttrat bolag har Fouriertransform utställt miljögaranti vilken har avslutats under året 0 (7,3) mnkr. En generell säljgaranti, som avslutas i juni 2021 uppgår till 21 (0) mnkr. Inlandsinnovation har ställt en borgen om 3 (3) mnkr för ett portföljbolags kredit hos extern part samt har utestående utfäst kapital till fondbolag och affärsängelprogram om 4 (12) mnkr.

Not 20 Upplysningar om närstående

Koncernen

Transaktioner mellan Saminvest AB och dess närstående har skett på marknadsmässiga grunder.

Transaktioner med dotterbolag

Under året har ovillkorade aktieägartillskott om totalt 80 (8,0) mnkr lämnats till Annexstrukturbolagen. Avrop om 79 (20) mnkr har betalats till Arctic Ventures Ett AB, Fast Track Capital II AB, HVentures Capital I AB och Pale Blue Dot I Equity AB. Moderbolaget och dess dotterbolag har, med undantag av Arctic Ventures Ett AB, Fast Track Capital II AB, HVentures Capital I AB och Pale Blue Dot I Equity AB, sin likviditet samordnad genom en s.k. cashpool. Moderbolaget har en skuld i cashpoolen om -370 (-168) mnkr.

Koncerninterna kostnader i moderbolaget uppgick för året till 0 (-0,1) mnkr, koncernbidrag om 70 (34) mnkr har erhållits från dotterbolagen Fouriertransform AB och Inlandsinnovation AB samt utdelning om 35 (0) mnkr har erhållits från HVentures Capital I AB och 2 813 (1 345) mnkr från Fouriertransform AB och Inlandsinnovation AB.

Moderbolaget Saminvest ABs lån per 31 december 2019 om -2 619 mnkr från Fouriertransform AB har lösts under året. Marknadsmässig ränta på lånet som löstes under 2020 uppgick till 4,4 (10) mnkr.

Transaktioner med intressebolag

Avrop om 122 (69) mnkr har betalats till intressebolagen.

Transaktioner med styrelsen eller ledande befattningshavare

Inga transaktioner, förutom ersättning för utlägg för faktiska resekostnader, har skett med styrelsen eller ledande befattningshavare utöver de som presenteras i not 8 för koncernen.

Några övriga transaktioner mellan Saminvest AB och dess närstående som väsentligen påverkat företagets ställning och resultat har ej ägt rum.

Not 21 Händelser efter balansdagen

Koncernen

Inga väsentliga händelser har inträffat efter balansdagens utgång.

Not 22 Ändrade redovisningsprinciper

Koncernen

Koncernen tillämpade IFRS 16 Leasingavtal retroaktivt från 1 januari 2019. Från och med 1 januari 2020 bokförs inga nyttjanderättstillgångar inom omfattningen av IFRS 16 eftersom dessa ej uppgår till väsentliga belopp. Omklassificeringarna och justeringarna som uppkommit på grund av den ändrade redovisningsprincipen redovisas därför i den ingående balansen per 1 januari 2020. Redovisningsprinciperna beskrivs i not 6.

Justeringar som redovisats i balansräkningen 1 januari 2020

Koncernen	2020
Förändringen i redovisningsprinciper påverkade följande poster i balansräkningen den 1 januari:	
Tillgångar med nyttjanderätt	-5 116
Övriga materiella anläggningstillgångar	-
Uppskjutna skattefordringar	-
Förskottsbetalningar	-
Upplåning	-
Leasingskulder	4 596
Nettoeffekten på balanserat resultat per 1 januari	-520

Resultaträkning – moderbolaget

Moderbolaget, tkr	Not	2020	2019
		Januari–december	Januari–december
Nettoomsättning		-	-
Rörelsens kostnader			
Förvaltningskostnader fondinvesteringar		-38 495	-18 872
Övriga externa kostnader	2,3	-12 389	-12 759
Personalkostnader	4	-28 115	-28 415
Summa rörelsens kostnader		-78 999	-60 046
Rörelseresultat		-78 999	-60 046
Resultat från finansiella poster			
Utdelning från dotterbolag		2 848 079	1 344 775
Resultat försäljning dotterbolag		-1 197	-
Nedskrivning/Återförd nedskrivning andelar i dotterbolag		-1 694 559	-1 387 736
Nedskrivning/Återförd nedskrivning andelar i intressebolag		-962	-
Nedskrivning/Återförd nedskrivning andelar i övriga företag		-77	-
Ränteintäkter och liknande resultatposter	5	21 536	11 562
Räntekostnader och liknande resultatposter	5	-4 365	-21 289
Summa resultat från finansiella poster		1 168 455	-52 688
Resultat efter finansiella poster		1 089 456	-112 734
Erhållna koncernbidrag	16	69 828	34 472
Skatt på årets resultat	6	-112	-
ÅRETS RESULTAT¹		1 159 172	-78 262

1) Årets resultat utgör även årets totalresultat för moderbolaget.

Kassaflödesanalys – moderbolaget

Moderbolaget, tkr	2020 Januari–december	2019 Januari–december
Den löpande verksamheten		
Rörelseresultat	-78 999	-60 046
Erlagd ränta	-4 365	-325
Betald inkomstskatt	-	-
Kassaflöde från den löpande verksamheten före förändringar i rörelsekapital	-83 364	-60 371
Förändringar i rörelsekapital		
Ökning/minskning övriga kortfristiga fordringar	4 342	-3 636
Ökning/minskning leverantörsskulder	3 137	-1 458
Ökning/minskning övriga kortfristiga skulder	-1 733 611	39 119
Kassaflöde från den löpande verksamheten	-1 809 496	-26 346
Investeringsverksamheten		
Investeringar i fondbolag och affärsängelpprogram	-355 994	-81 374
Avyttring andelar i dotterföretag	6 953	-
Erhållen utdelning från dotterföretag	2 848 079	-
Förändring kortfristiga placeringar	9 739	53 285
Kassaflöde från investeringsverksamheten	2 508 777	-28 089
Finansieringsverksamheten		
Upptagna lån från koncernföretag	-	50 000
Lämnad utdelning	-	-
Kassaflöde från finansieringsverksamheten	0	50 000
Årets kassaflöde	699 281	-4 435
Likvida medel vid årets början	0	4 435
LIKVIDA MEDEL VID ÅRETS SLUT	699 281	0

Balansräkning – moderbolaget

Moderbolaget, tkr	Not	2020-12-31	2019-12-31
TILLGÅNGAR			
Finansiella anläggningstillgångar			
Andelar i dotterföretag	7	1 990 581	3 541 525
Andelar i intresseföretag	8	197 863	98 299
Ägarandelar i övriga företag	9	105 261	1 635
Summa finansiella anläggningstillgångar		2 293 705	3 641 459
Omsättningstillgångar			
<i>Kortfristiga fordringar</i>			
Kortfristiga fordringar dotterföretag		4 097	1 533
Övriga kortfristiga fordringar		86	210
Förutbetalda kostnader och upplupna intäkter		4 602	3 713
Summa kortfristiga fordringar		8 785	5 456
<i>Kortfristiga placeringar och likvida medel</i>			
Kortfristiga placeringar		3 921 767	3 909 970
Kassa och bank		699 281	-
Summa kortfristiga placeringar och likvida medel	10	4 621 048	3 909 970
Summa omsättningstillgångar		4 629 833	3 915 426
SUMMA TILLGÅNGAR		6 923 538	7 556 885

Moderbolaget, tkr	Not	2020-12-31	2019-12-31
EGET KAPITAL OCH SKULDER			
Eget kapital			
<i>Bundet eget kapital</i>			
Aktiekapital	11	100	100
<i>Fritt eget kapital</i>			
Balanserat resultat		4 750 489	4 828 751
Årets resultat		1 159 172	-78 262
Summa fritt eget kapital		5 909 661	4 750 489
Summa eget kapital		5 909 761	4 750 589
Kortfristiga skulder			
Leverantörsskulder		4 060	924
Kortfristiga skulder koncernföretag		1 003 793	2 787 265
Aktuella skatteskulder		142	238
Övriga avsättningar	12	-	1 960
Övriga kortfristiga skulder		977	1 096
Upplupna kostnader	13	4 805	14 813
Summa kortfristiga skulder		1 013 777	2 806 296
SUMMA EGET KAPITAL OCH SKULDER		6 923 538	7 556 885

Förändring av eget kapital – moderbolaget

Moderbolaget, tkr	Aktiekapital	Balanserat resultat	Årets resultat	Summa eget kapital
Eget kapital enligt fastställd balansräkning 31 december 2018	100	5 039 030	-210 279	4 828 851
Årets resultat	-	-	-78 262	-78 262
Summa totalresultat			-78 262	-78 262
Omföring av föregående års resultat				
UTGÅENDE EGET KAPITAL 31 DECEMBER 2019	100	4 828 751	-78 262	4 750 589
Årets resultat	-	-	1 159 172	1 159 172
Summa totalresultat			1 159 172	1 159 172
Omföring av föregående års resultat				
	-	-78 262	78 262	-
UTGÅENDE EGET KAPITAL 31 DECEMBER 2020	100	4 750 489	1 159 172	5 909 761

Noter – moderbolaget

Not 1 Allmän information och redovisningsprinciper

Allmän information

Saminvest AB med organisationsnummer 559066-7605 är ett aktiebolag registrerat i Sverige med säte i Stockholm. Adressen till huvudkontoret är Sveavägen 17 Stockholm. Företagets verksamhet omfattar finansieringsverksamhet med inriktning mot innovativa företag med hög tillväxtpotential genom marknadskompletterande indirekta investeringar. Saminvest AB är dotterbolag till svenska staten, org.nr 202100-3831, med säte i Stockholm, Sverige.

Väsentliga redovisningsprinciper

Moderbolaget Saminvest AB tillämpar Årsredovisningslagen (ÅRL) och Rådet för finansiell rapporteringens rekommendation RFR 2 Redovisning för juridiska personer vid upprättandet av sina finansiella rapporter. Moderbolagets årsredovisning är därför upprättad enligt IFRS så långt det är förenligt med ÅRL och RFR 2. Skillnaderna mellan moderbolagets och koncernens redovisningsprinciper beskrivs nedan:

Andelar i riskkapitalfonder och affärsängelpprogram

Andelar i riskkapitalfonder (dotterbolag, intressebolag och ägarbolag) värderas till det lägsta av anskaffningsvärde respektive verkligt värde i moderbolagets finansiella rapporter. Förvärvsrelaterade kostnader för dotterbolag och intressebolag ingår inte som en del i anskaffningsvärdet för riskkapitalfonderna respektive affärsängelpprogrammen utan kostnadsförs löpande.

Andelar i portföljbolag

Andelar i portföljbolag (dotterbolag och intressebolag) värderas till det lägsta av anskaffningsvärde respektive verkligt värde i moderbolagets finansiella rapporter.

Finansiella instrument

Moderföretaget tillämpar inte IFRS 9 för finansiella instrument. I moderföretaget tillämpas en metod med utgångspunkt i anskaffningsvärde enligt Årsredovisningslagen.

Leasing

Ett finansiellt leasingavtal är ett avtal enligt vilket de ekonomiska riskerna och fördelarna som förknippas med ägandet av ett objekt i allt väsentligt överförs från leasegivaren till leasetagaren. Övriga leasingavtal klassificeras som operationella leasingavtal. Moderbolaget har endast operationella leasingavtal. Leasingavgifter vid operationella leasingavtal kostnadsförs linjärt över leasingperioden, såvida inte ett annat systematiskt sätt bättre återspeglar användarens ekonomiska nytta över tiden. Moderbolaget tillämpar inte IFRS 16.

Klassificering och uppställningsformer

Moderbolagets resultat- och balansräkning är uppställda enligt Årsredovisningslagen, vilka skiljer sig i vissa delar mot IAS 1 Utformning av finansiella rapporter som tillämpas vid utformningen av investmentföretagets separata finansiella rapporter. Den mest väsentliga skillnaden är att moderbolaget presenterar resultat från portföljbolag i finansnettot, medan investmentföretaget presenterar detta inom rörelseresultatet. Moderbolaget presenterar eventuella poster i övrigt totalresultat i en separat rapport över totalresultat skilt från resultaträkningen. För närvarande har moderbolaget inga poster i övrigt totalresultat.

Not 2 Operationell leasing

Moderbolaget

Räkenskapsårets kostnader för ingångna operationella leasingavtal	2020	2019
Fasta leasingavgifter	1 756	1 930
Summa	1 756	1 930

Framtida avgifter för ingångna avtal	2020	2019
Inom ett år	2 075	1 984
Mellan ett och fem år	505	2 480
Summa	2 580	4 464

Leasingavgifter omfattar hyra för kontorslokaler och leasingavgifter för bil.

Not 3 Arvoden till valda revisorer

Moderbolaget	2020	2019
Till PwC		
Revisionsuppdrag	793	700
Övriga tjänster	605	148
Summa	1 398	848

Not 4 Personal

Moderbolaget

Medelantal anställda	2020	2019
Kvinnor	5,0	5,3
Män	5,3	4,3
Totalt	10,3	9,6

Fördelning mellan kvinnor och män i styrelsen och ledningsgruppen

	2020-12-31		2019-12-31	
	Kvinnor	Män	Kvinnor	Män
Styrelseledamöter	4	3	3	2
Verkställande direktören (vd)	-	1	-	1
Övriga personer i företagsledningen	2	1	2	3
Totalt	6	5	5	6

Löner, andra ersättningar och sociala avgifter	2020		2019	
	Styrelse, vd och ledande befattningshavare	Övriga anställda	Styrelse, vd och ledande befattningshavare	Övriga anställda
Löner och andra ersättningar	9 624	7 696	12 601	4 984
Sociala avgifter	3 574	2 853	4 669	1 813
Pensionskostnader	2 308	1 812	3 096	1 050
Summa	15 506	12 361	20 366	7 847

Ersättning till verkställande direktören och övriga ledande befattningshavare	2020		2019	
	vd	Övriga ledande befattningshavare	vd	Övriga ledande befattningshavare
Fast grundlön	3 960	4 166	3 795	7 234
Förmån	60	3	76	29
Pensionskostnader	1 162	1 146	1 171	1 925
Summa	5 182	5 315	5 042	9 188

Not 4 forts.

Pensioner

Moderbolagets kostnad för avgiftsbestämda pensionsplaner uppgår till 4,1 (4,1) mnkr.

Moderbolagets pensionskostnader, för gruppen styrelse, uppgår till 0 (0) mnkr. Företagets utestående pensionsförpliktelse till dessa uppgår till 0 (0) mnkr.

Ersättningspolicy

Ersättningspolicy framgår närmare av not 8 för koncernen.

Ersättning till verkställande direktören och övriga ledande befattningshavare

Ersättning till verkställande direktören och övriga ledande befattningshavare framgår närmare av not 8 för koncernen.

Ersättning till styrelsen

Ersättning till styrelsen framgår närmare av not 8 för koncernen.

Not 5 Ränteintäkter och räntekostnader samt liknade poster

Moderbolaget	2020	2019
Utdelningar från kortfristiga placeringar	7 920	-
Realisationsresultat vid försäljningar övriga kortfristiga placeringar	7 405	11 558
Nedskrivning/återförd nedskrivning övriga kortfristiga placeringar	6 211	-
Kursdifferenser	-	4
Summa ränteintäkter och liknande resultatposter	21 536	11 562
Räntekostnader till dotterföretag	-4 364	-10 152
Nedskrivning/återförd nedskrivning övriga kortfristiga placeringar	-	-11 130
Övriga finansiella kostnader	-1	-7
Summa räntekostnader och liknande resultatposter	-4 365	-21 289
Summa	17 171	-9 727

Not 6 Inkomstskatt

Moderbolaget	2020	2019
Aktuell skattekostnad		
Skatt på årets resultat	-112	-
Summa	-112	-

Moderbolaget	2020	2019
Avstämning av effektiv skattesats		
Resultat före skatt	1 159 284	-78 262
Skatt enligt gällande skattesats för moderbolaget på redovisat resultat före skatt 21,4 (21,4)%	-248 087	16 748
Skatteeffekt avseende poster som inte är avdragsgilla/inte skattepliktiga:		
Skatteeffekt av försäljning näringsbetingade aktier	-256	-
Skatteeffekt av försäljning kapitalplaceringsaktier	-624	183
Ej skattepliktiga erhållna utdelningar	609 489	287 782
Skatteeffekt av övriga ej avdragsgilla kostnader	-370 796	-303 957
Skatt hänförlig till schablonintäkt på investeringsfonder	-3 348	-
Skatteeffekt av förändring i outnyttjade underskott	13 510	-756
Effektiv skatt	-112	0

Moderbolaget

Moderbolaget har ingen inkomstskatt redovisat i övrigt totalresultat eller direkt mot eget kapital.

För innehav i dotterbolag, intressebolag och övriga aktier har uppskjuten skatt inte beaktats eftersom eventuell utdelning från dessa företag är skattefri och innehaven kan säljas utan realisationsvinstbeskattning.

Underskottsavdrag

Moderbolagets outnyttjade underskottsavdrag uppgick per 31 december 2020 till 0 (-63) mnkr.

Not 7 Andelar i direktägda dotterföretag

Moderbolaget

Förändring av redovisat värde på aktier och andelar i direktägda dotterföretag	2020-12-31	2019-12-31
Ingående ackumulerat anskaffningsvärde	5 288 421	5 264 330
Årets investeringar	143 316	22 426
Omklassificering från Intressebolag	8 449	1 665
Försäljningar	-8 150	-
Utgående ackumulerat anskaffningsvärde	5 432 036	5 288 421
Ingående ackumulerade nedskrivningar	-1 746 896	-359 160
Årets nedskrivningar	-1 694 833	-1 387 736
Försäljningar	274	-
Utgående ackumulerade nedskrivningar	-3 441 455	-1 746 896
Utgående redovisat värde	1 990 581	3 541 525

Redovisat värde

Företagets namn	Antal aktier (tusental)	Kapital/röster (%)	2020-12-31	2019-12-31
Annexstruktur Arctic Ventures AB	-	-	-	2 410
Annexstruktur AB	50	100	22 341	4 552
Annexstruktur Coinvest AB	25	100	54 338	-
Annexstruktur Fast Track Capital AB	-	-	-	452
Annexstruktur Linnéa Capital AB	-	-	-	14
Arctic Venture Ett AB	441	58,5	7 450	-
Fast Track Capital II AB	159	56,9	2 517	-
Fouriertransform AB	100 000	100	1 617 197	3 186 020
HVentures Capital I AB	6 314	78,9/65,6	51 512	15 174
Inlandsinnovation AB	150 000	100	220 832	332 903
Pale Blue Dot I Equity AB	13 716	57,1/17,6	14 394	-
Totalt			1 990 581	3 541 525

Företagets namn	Org.nr	Säte	Justerat eget kapital ¹	Redovisat resultat ¹
Annexstruktur AB	559164-0858	Stockholm	4 552	-498
Annexstruktur Coinvest AB	559254-7656	Stockholm	Saknas	Saknas
Arctic Venture Ett AB	559147-6873	Luleå	8 347	137
Fast Track Capital II AB	559186-9945	Malmö	10 834	-139
Fouriertransform AB	556771-5700	Stockholm	3 074 511	14 729
HVentures Capital I AB	559131-1005	Stockholm	2 483	2 237
Inlandsinnovation AB	556819-2263	Östersund	310 171	-12 529
Pale Blue Dot I Equity AB	559244-1348	Malmö	Saknas	Saknas

1) Avser värden enligt senast fastställda årsredovisning.

Not 8 Andelar i direktägda intresseföretag

Moderbolaget

Förändring av redovisat värde på aktier och andelar i direktägda intresseföretag	2020-12-31	2019-12-31
Ingående ackumulerat anskaffningsvärde	98 299	42 651
Årets investeringar	108 974	57 313
Omklassificering till dotterbolag	-8 449	-1 665
Utgående ackumulerat anskaffningsvärde	198 824	98 299
Ingående ackumulerade nedskrivningar	-	-
Årets nedskrivningar	-961	-
Utgående redovisat värde	197 863	98 299

Företagets namn	Antal aktier	Kapital/röster (%)	2020-12-31	2019-12-31
Alliance Ventures Delta AB	113 777	22,8/8,1	2 173	-
Arctic Venture Ett AB	-	-	-	4 300
Arctic Venture Två AB	199 980	40,0	1 020	-
Eir Ventures I AB	500	6,5/0,8	20 313	-
Fast Track Capital II AB	-	-	-	1 022
Linnéa Capital I AB	25 000	50,0	1 000	1 000
Luminar Ventures AB	159 725	27,0/9,6	113 143	63 046
Propel Capital IV AB	124 854	48,6	15 443	8 000
Propel Capital V AB	35 840	35,8	3 818	1 018
Spintop Investment Partners III AB	1 500 000	29,9	40 953	19 913
Totalt			197 863	98 299

Andelar i direktägda intresseföretag	Org.nr	Säte	Justerat eget kapital ¹	Redovisat resultat ¹
Alliance Ventures Delta AB	55228-9416	Stockholm	Saknas	Saknas
Arctic Venture Två AB	559270-2509	Luleå	Saknas	Saknas
Eir Ventures I AB	559180-8695	Stockholm	Saknas	Saknas
Linnéa Capital I AB	559213-8266	Uppsala	Saknas	Saknas
Luminar Ventures AB	559118-9484	Stockholm	180 548	-14 713
Propel Capital IV AB	559108-5955	Stockholm	19 399	-830
Propel Capital V AB	559174-6267	Stockholm	24 974	-58
Spintop Investment Partners III AB	559126-4980	Östersund	68 513	-11 995

1) Avser värden enligt senast fastställda årsredovisning.

Not 9 Ägarandelar i övriga företag

Moderbolaget	2020-12-31	2019-12-31
Förändring av redovisat värde på aktier och andelar i övriga företag		
Ingående ackumulerat anskaffningsvärde	1 635	-
Årets investeringar	103 703	1 635
Utgående ackumulerat anskaffningsvärde	105 338	1 635
Ingående ackumulerade nedskrivningar	-	-
Årets nedskrivningar	-77	-
Utgående ackumulerade nedskrivningar	-77	0
Utgående redovisat värde	105 261	1 635

Not 10 Kortfristiga placeringar och likvida medel

Moderbolaget	2020-12-31	2019-12-31
Kortfristiga placeringar	3 921 767	3 909 970
Kassa och bank	699 281	-
Summa	4 621 048	3 909 970

Not 11 Eget kapital

Moderbolaget

Aktiekapital

Moderbolagets aktiekapital var per den 31 december 2020 fördelat på 100 000 A-aktier med ett kvotvärde på 1 krona per aktie.

Not 12 Övriga avsättningar

Moderbolaget	2020-12-31	2019-12-31
Ingående avsättning	1 960	1 250
Utnyttjade reserver	-1 132	-1 250
Återföring av reserv	-828	-
Årets avsättning	-	1 960
Summa	0	1 960

Not 13 Upplupna kostnader

Moderbolaget	2020-12-31	2019-12-31
Upplupna personalkostnader	2 801	1 699
Upplupna styrelsearvoden	371	278
Upplupna räntor koncernföretag	-	9 830
Övriga upplupna kostnader	1 633	3 006
Summa	4 805	14 813

Not 14 Finansiella risker

Moderbolaget

De mest väsentliga finansiella riskerna i moderbolagets verksamhet beskrivs närmare i not 17 för koncernen.

Not 15 Ställda säkerheter och eventalförpliktelser

Moderbolaget

Moderbolaget har utestående utfäst kapital till riskkapitalfonder och affärsängelprogram om 1 372 (906) mnkr.

Not 16 Upplysningar om närstående

Moderbolaget

Transaktioner mellan Saminvest AB och dess närstående har skett på marknadsmässiga grunder. Upplysningar om närstående framgår närmare av not 20 för koncernen.

Not 17 Händelser efter balansdagen

Moderbolaget

Inga väsentliga händelser har inträffat efter balansdagens utgång.

Not 18 Disposition av bolagets vinst

Moderbolaget

Styrelsens förslag till årsstämman 2021 är att 5 910 mnkr balanseras i ny räkning.

Fördjupning hållbarhet

Innehåll

- 53 Övergripande styrning av hållbarhetsarbetet
- 54 Intressenter och intressentdialog
- 55 Väsentliga områden och väsentlighetsanalys
 - Ansvarsfull investering
 - Affärsetik och transparens
 - Klimatperspektiv
 - Utveckla ekosystemet för riskkapital
 - Samverkan
 - Marknadskompletterande roll
 - Jämställdhet
 - Ekonomisk stabilitet – Saminvest en evergreen
- 58 Hållbarhet i investeringsverksamheten
- 59 Saminvests interna hållbarhetsarbete
- 60 Hållbarhetsrisker och klimatrisker
- 61 TCFD-index
- 62 GRI-index

Om Saminvests hållbarhetsarbete

Saminvests uppdrag är att ge fler innovativa bolag förutsättningar att växa. Dessa bolags långsiktiga framgångar förutsätter ett affärsetiskt agerande och att risker och möjligheter kopplat till hållbarhetsutmaningar beaktas. Därför är hållbarhetsfrågorna av yttersta vikt i Saminvests verksamhetsprocesser.

Saminvest strävar i första hand efter att utöva en positiv påverkan genom sin investeringsverksamheten men vill också vara ett föredöme som hållbart företag och arbetsgivare. Hållbarhetsarbetet omfattar därför både ett internt och ett externt perspektiv och tar sin utgångspunkt i genomförd intressedialog och väsentlighetsanalys, som beskrivs på sidan 54–55. Saminvests interna hållbarhetsarbete beskrivs närmare på sidan 59.

Ramar för hållbarhetsområdet

Saminvest undertecknade 2018 FN:s principer för ansvarsfulla investeringar (PRI, UN Principles for Responsible Investments), vilket bland annat innebär ett åtagande att integrera miljöfrågor, sociala frågor och bolagsstyrning i såväl utvärderings- och investeringsprocessen som i själva förvaltningen av alla innehav. Saminvest ställer sig även bakom Invest Europes vägledande principer som syftar till att utveckla riskkapitalmarknaden. Saminvest agerar i enlighet med internationella principer och riktlinjer såsom FN:s Global Compact, avseende mänskliga rättigheter, arbetsrätt, miljö och antikorrupktion. Vägledande är även Agenda 2030 och FN:s globala hållbarhetsmål samt OECD:s riktlinjer för multinationella företag.

Inom Saminvest är det styrelsen som är ytterst ansvarig för ett aktivt och långsiktigt arbete för hållbar utveckling. Styrelsen beslutar om hållbarhetsmål, som ska integreras i verksamhetsmålen, samt följer upp och utvärderar Saminvests hållbarhetsarbete.

Det operativa ansvaret för hållbarhetsarbetet ligger ytterst hos vd. Respektive chef inom de olika verksamhetsområdena (fondinvesteringar, affärsängelprogram och direktinvesteringar) ansvarar för att tillse att hållbarhetsarbetet integreras och drivs framåt inom respektive verksamhetsområde.

Ansvaret för att säkerställa ansvarsfullt företagande och bidrag till hållbar utveckling i fondernas egna investeringar ligger på respektive fondteam, vilket regleras i fondavtalen.

Principerna i Saminvests uppförandekod, vilken fastställdes 2018, ligger till grund för ramverket kring hållbarhetsarbetet.

Övergripande styrning av hållbarhetsarbetet

Genom deltagande i fondernas rådgivningskommittéer och via möten med ängelinvesteringsbolag verkar Saminvest för att fonder och affärsängelbolag beaktar risker och möjligheter kopplat till hållbar utveckling och att de agerar för ett ansvarsfullt företagande i portföljbolagen. Fonderna ska redogöra för risker och möjligheter ur ett hållbarhetsperspektiv. Vidare följer Saminvest upp utveckling avseende jämställdhet, liksom arbetet med att säkerställa affärsetik och transparens.

I direktinvesteringsverksamheten finns en ägarpolicy för dotterbolagens portföljbolag vilken vägleder hållbarhet i förvaltningsprocessen.

”Klimat- och miljöfrågor, sociala frågor och bolagsstyrning integreras i utvärderings- och investeringsprocessen liksom i förvaltningen.”



Våra intressenter

Saminvest för en kontinuerlig dialog med bolagets intressenter för att identifiera framtida frågor och förväntningar, samt för att validera det pågående arbetet och prioriteringarna.

De relevanta intressenterna har identifierats utifrån vilka som mest påverkar eller påverkas av Saminvests verksamhet. Vartannat år genomförs en djupare analys, baserat på intressentenkäter och interna workshops. En sådan genomfördes under 2020.

Övergripande kommentar

Samtliga intressenter betonade vikten av transparens och tydlighet avseende krav och uppföljning av verksamheternas påverkan. Det gällde såväl i investeringsprocessen för fondinvesteringar och affärsängelprogram som hur direktägda bolag förhåller sig till hållbarhet. Genomgående framkom att hållbarhet är ett prioriterat område. Ett affärssetiskt förhållningssätt inklusive antikorrupcion betraktas som grundförutsättningar för en hållbar verksamhet. Klimatfrågan och jämställdhet har ökat i betydelse för intressenterna sedan den förra väsentlighetsanalysen.

Övriga synpunkter var bland annat att fonder, affärsängelbolag och investerare önskar samverka mer för att utveckla hållbarhetsarbetet i värdekedjan.

Vidare betonades vikten av att fonder, affärsängelbolag och investerare samverkar mer.

Intressentgrupp	Beskrivning	Dialogform	Frågeställningar som intressenter anser att Saminvest bör prioritera
Ägaren	Näringsdepartementet	Ägardialogsmöten Nätverksträffar inom hållbarhet	<ul style="list-style-type: none"> Hållbar tillväxt Jämställdhet Roll som marknadskompletterande aktör Klimatperspektiv Ekonomiskt resultat
Fondteam	Fondteam som Saminvest investerat i	Löpande Enkät 2020	<ul style="list-style-type: none"> Ansvarsfull investerare Utveckla ekosystemet för riskkapital Jämställdhet Klimatperspektiv
Inkubatorer	Inkubatorer som Saminvest samarbetar med	Löpande Enkät 2020	<ul style="list-style-type: none"> Utveckla ekosystemet för riskkapital Klimatperspektiv Samverkan
Affärsänglar	Aktörer som Saminvest investerar tillsammans med	Enkät 2020	<ul style="list-style-type: none"> Samverkan Jämställdhet Klimatperspektiv
Medarbetare	Anställda i Saminvest-koncernen	Löpande Enkät 2020	<ul style="list-style-type: none"> Klimatperspektiv Roll som marknadskompletterande aktör Jämställdhet Ekonomisk stabilitet <p><i>I den egna verksamheten:</i></p> <ul style="list-style-type: none"> Jämställdhet, icke-diskriminering, hälsosam och säker arbetsmiljö
Dotterbolagens portföljbolag	Direktägda portföljbolag i dotterbolagen Fouriertransform AB och Inlandsinnovation AB	Löpande Enkät 2020	<ul style="list-style-type: none"> Saminvest som ansvarsfull investerare / ägare Samverkan

Väsentliga områden

Väsentlighetsanalysen 2020 har identifierat åtta väsentliga områden där Saminvest har störst möjlighet att bidra till hållbar utveckling och störst möjlighet att minimera negativ påverkan på omvärlden.

Saminvest har sedan bolaget bildades 2016 arbetat utifrån att hållbarhetsfrågorna ska vara integrerade i strategi och verksamhet i enlighet med uppdraget. Strategin redovisas översiktligt på sidorna 4–5 och målen redovisas på sidan 6.

Väsentlighetsanalys

I enlighet med principen om väsentlighet uppdaterade Saminvest under 2020 väsentlighetsanalysen genom omvärldsanalys och intressentdialog med interna och externa deltagare. Metoden tar hänsyn till vad tillfrågade intressentgrupper inklusive medarbetare har rankat som prioriterade områden för Saminvest att fokusera på och rapportera om.

De väsentliga områdena¹

Åtta områden identifierades som de mest väsentliga, utifrån samtliga intressenters bedömning av relevans och Saminvests påverkan på hållbar utveckling. De väsentliga frågorna avser i första hand Saminvests huvudsakliga påverkan, genom arbetet med investeringar i fonder och affärsängelbolag. Frågorna avspeglas även i arbetet med de kvarvarande direktinnehav som Saminvest har i uppdrag att ansvarsfullt avveckla, liksom i de hållbarhetsfrågor som Saminvest arbetar med internt i den egna organisationen.

Åtta väsentliga områden för Saminvests förmåga att bidra till hållbar tillväxt:

- I Ansvarsfull investerare
- II Affärsetik och transparens
- III Klimatperspektiv
- IV Utveckla ekosystemet för riskkapital
- V Samverkan
- VI Marknadskompletterande roll
- VII Jämställdhet
- VIII Ekonomisk stabilitet

¹ I samband med den uppdaterade väsentlighetsanalysen har tidigare väsentliga områden klustrats samman, så att exempelvis "transparent skatt", och "regelefterlevnad" ingår i det nya väsentliga området "Affärsetik och transparens". Tillkommande område är "Klimatperspektiv". Vidare har Saminvests samhällsroll tydliggjorts genom tillägget av det väsentliga området "Utveckla ekosystemet för riskkapital", där samverkan och marknadskomplettering även lagts till. De väsentliga områdena redovisas närmare på sidorna 55–57 och Saminvests interna hållbarhetsarbete redovisas på sidan 58.



I Ansvarsfull investerare

Ansvarsfulla investeringar är till stor del en funktion av ”II Affärsetik och transparens” och ”III Klimatperspektiv”. Saminvest ställer tydliga krav, vid nyinvesteringar i fonder och affärsängelprogram, på att investeringsstrategierna är hållbara. Saminvest verkar, genom fondernas rådgivningskommittéer, för att fonderna fullföljer sina strategier. I de direktägda portföljbolagen engagerar vi oss i valberedningen och på stämmorna.

Saminvest verkar för hållbarhetskompetens inom såväl vår egen organisation som i fonder, affärsängelprogram och direktägda portföljbolag. Förutom interna vidareutbildningar ställer vi krav på att de fonder och affärsängelprogram vi investerar i ska ha en hållbarhetspolicy och göra en årlig hållbarhetsrapportering. I hållbarhetsrapporteringen ska bland annat nyckeltal kring jämställdhet och skapade arbetstillfällen anges, liksom en redogörelse för hållbarhetsrelaterade risker och möjligheter.

Uppföljning

se II Affärsetik och transparens samt III Klimatperspektiv.

II Affärsetik och transparens

Ett öppet och transparent förhållningssätt är en förutsättning för Saminvests förtroende på marknaden. Det gäller såväl Saminvests agerande i den egna verksamheten som i fonder och i direktinnehaven. Saminvest ställer krav på god affärsetik, inklusive antikorrupsionsarbete, transparent redovisning av skatt samt regelefterlevnad, i samtliga investeringar. Kraven konkretiseras vid avtalskrivningen och följs upp löpande under förvaltningsperioden.

Due diligence med bakgrundskontroller på samtliga delägare genomförs på alla fondteam där vi avser att göra en fondinvestering. Vår uppförandekod är en referensram både internt och externt. Att motverka ekonomisk brottlighet är ett prioriterat område där relevanta processer införts för att motverka korruption, penningtvätt

och övriga former av ekonomisk brottlighet. Till exempel genomförs årlig riskanalys, avrop hanteras med ”fyra ögon principen” och internkontrollstrukturen bygger på dualitet vid betalningar. Saminvest verkar för transparent redovisning av skatt i investeringar. Detta styrs i kravställandet inför investeringsbesluten. En del av kravställningen är svensk bolagsform. Saminvest investerar inte i strukturer där det finns misstanke om skatteplanering eller där upplägget inte är transparent.

Saminvest har en uppförandekod som gäller för anställda i Saminvestkoncernen. Uppförandekoden omfattar bland annat skrivningar gällande antikorrupktion och hantering av intressekonflikter, liksom respekt för mänskliga rättigheter, arbetsrätt och miljö. Den är vägledande även för hur investeringsprocessen hanteras och utformningen av fondinvesteringsavtalen.

Uppföljning

Under 2020 har 51 bakgrundskontroller gjorts av presumtiva medinvestorer. 25 stycken inom fondverksamheten och 26 stycken inom ängelinvesteringsprogrammen. Saminvest deltar aktivt i utvecklingen av hållbarhetsarbetet via fondernas rådgivningskommittéer. För att följa upp genomförs en extern granskning av två fonder per år. Under året granskades Luminar Ventures och Hadean Ventures.

Under 2020 rapporterades inga avvikelser från uppförandekoden. Inga korruptionsincidenter eller visselblåsarincidenter har rapporterats inom fondinvesteringsverksamheten, ängelinvesteringsprogrammen och direktinvesteringsverksamheten under året.

Affärsetik och transparens

Antal väsentliga incidenter¹ avseende Saminvests egen organisation, fonder eller affärsängelprogram

Mål 2026	Utfall 2020	Utfall 2019
Nollvision	0 stycken	0 stycken

1) Definition: en incident är något som har inträffat, som har påverkat eller skulle kunna ha påverkat Bolagets finansiella ställning och/eller rykte. Det avgörande är att det är en effekt som inte förväntas i Bolagets ordinarie verksamhet.

III Klimatperspektiv

Den globala omställningen mot en klimatneutral ekonomi medför både risker och möjligheter. Saminvests främsta bidrag är att möjliggöra framväxten av nya innovativa och hållbara tillväxtbolag som kan ha en positiv roll i denna omställning. Saminvest strävar samtidigt efter att minimera den egna organisationens miljö- och klimatpåverkan. (Se Saminvests interna hållbarhetsarbete).

Saminvest investerar inte i fonder eller affärsängelprogram vars strategi medför uppenbara klimatrisker. Då fondernas mål är att hitta morgondagens vinnare, så kallade ”future fit” bolag, ligger det i fondernas strategier ett stort fokus på att investera i bolag som representerar lösningar på olika samhällsutmaningar, inklusive klimatfrågan. Saminvest uppmuntrar fonderna att ta med information om klimatrelaterade risker och möjligheter i sin rapportering och att redovisa klimatavtryck i den mån det är möjligt.

Uppföljning

Andel fonder som rapporterar vilka innehav som bidrar till klimatutmaningarnas lösning kommer att följas upp från och med verksamhetsåret 2021.

För Saminvests emissioner se sidan 59.

IV Utveckla ekosystemet för riskkapital

För att stärka förutsättningarna för innovativa bolag med tillväxtpotential behövs fler privat förvaldade riskkapitalfonder och fler professionella ägare. Saminvests roll är att utveckla den svenska riskkapitalmarknaden genom att investera i privat förvaldade riskkapitalfonder och affärsängelprogram samt att aktivt arbeta för att etablera nya förvaltarteam.

Uppföljning

Utfäst kapital till fonder och affärsängelprogram		
Mål 2026	Utfall 2020	Utfall 2019
4 000 mnkr	1 911 mnkr	1 065 mnkr

Andel nya team bland Saminvests investeringar		
Mål 2026	Utfall 2020	Utfall 2019
> 2/3 nya team	100%	100%

Se även uppföljning under V Samverkan och VII Jämställdhet.

V Samverkan

Saminvests strategi är att i första hand agera som ankarinvestorare. Investeringarna sker i formen av saminvestering med privat kapital där Saminvests andel av den totala investeringen i en fond normalt inte ska överstiga 50 procent. Engagemang i och samverkan genom organisationer och initiativ som påverkar förutsättningarna för investeringar är också viktigt, t ex Invest Europe och UNPRI.

Ett aktivt samverkansarbete – med privat kapital och potentiella medinvestorare, med nya och potentiella fondteam, liksom med inkubatorer och innovationsnära organisationer – är en förutsättning för Saminvests möjligheter att verka och utveckla ekosystemet för riskkapital.

Uppföljning

Saminvests andel av totalt investerat kapital		
Mål 2026	Utfall 2020	Utfall 2019
< 50%	30,3%	34%

VI Marknadskompletterande roll

Saminvest ska verka marknadskompletterande och säkerställer detta bland annat genom att uteslutande saminvestera med privat kapital samt genom att enbart investera där vi bedömer att det inte finns någon risk för undanträngning av privat kapital. Omvärldsanalyser och nära samverkan med andra aktörer i ekosystemet ligger till grund för Saminvests bedömningar av den marknadskompletterande rollen. Eftersom det ofta saknas färsk svensk statistik sker en bedömning från fall till fall baserat på såväl svensk som nordisk och europeisk branschstatistik, kompletterat med referenssamtal med relevanta aktörer i berörda branscher och faser.

Uppföljning

Uppföljning sker genom en årlig rapportering till ägaren. Under 2021 införs en kvalitativ undersökning bland fondteam, inkubatorer och affärsänglar och andra investerare för att fånga upp nuläge och trender avseende tillgång till kapital för bolag inom olika sektorer och i olika faser. Denna investeringsindikator kommer att genomföras två gånger om året.

VII Jämställdhet

Saminvest verkar för en jämn fördelning av kvinnor och män i fondteam och fondernas investeringsorganisationer och frågan lyfts även i utvärderingar, investeringar och uppföljningar av fonderna och dess innehav. Saminvest för en tydlig dialog med ansökande och befintliga fonder om vikten av ökad jämställdhet i teamen och fonderna som

helhet. Vidare verkar Saminvest, bland annat genom valberedningsarbete, för ökad jämställdhet i de direktägda portföljbolagens styrelser. Utvecklingen av jämställdhetsarbetet i fonder, affärsängelprogram och direktägda portföljbolag följs upp två gånger per år.

Uppföljning

Andel kvinnor i fondinvesteringarnas förvaltarteam		
Mål 2026	Utfall 2020	Utfall 2019
Positiv trend till dess att målet om 40–60% fördelning är uppnått	24%	23%

Andel kvinnor i direktägda portföljbolagens styrelser		
Mål 2026	Utfall 2020	Utfall 2019
Positiv trend till dess att målet om 40–60% fördelning är uppnått	14%	9%

VIII Ekonomisk stabilitet

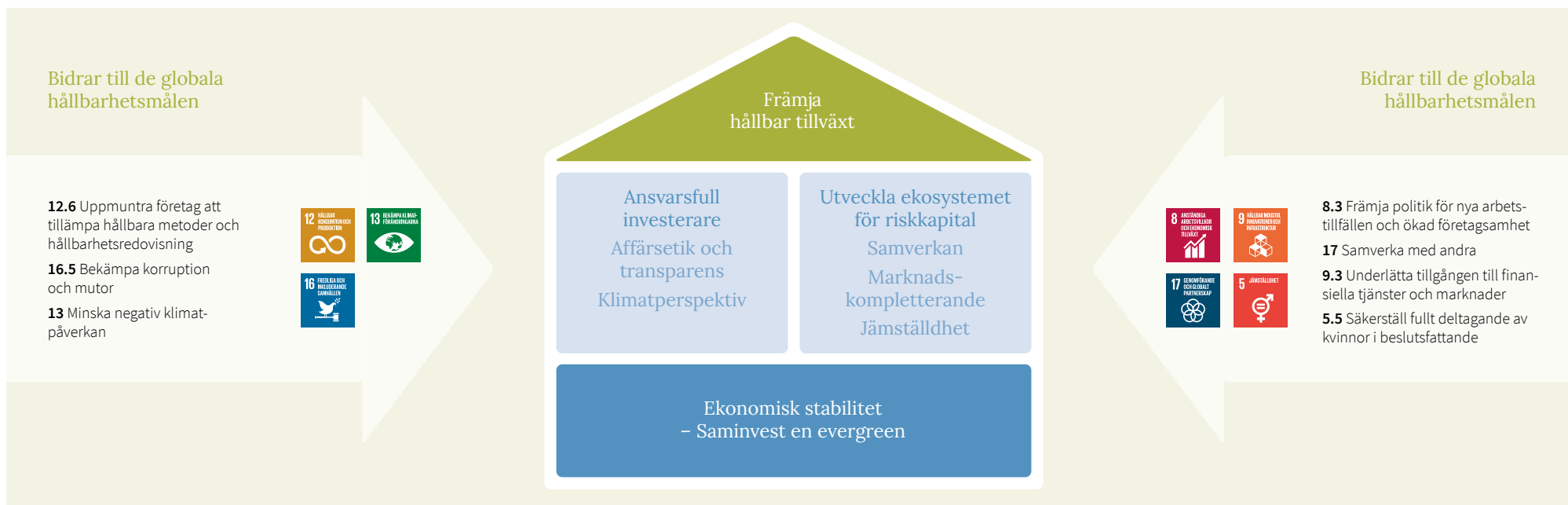
För att långsiktigt kunna fortsätta att investera för hållbar tillväxt är det viktigt att Saminvest bibehåller kapitalbasen genom positiv avkastning i investeringarna, en s.k. evergreen. Vi styr och följer upp detta genom att kontinuerligt mäta utvecklingen av våra investeringar.

Uppföljning

Eget kapital		
Mål 2026	Utfall 2020	Utfall 2019
Totalt kapital uppgår till minst 5 000 mnkr i reala termer	5 942 mnkr	5 558 mnkr

Hållbarhet i investeringsverksamheten

Saminvests arbete ska i förlängningen ge avtryck i form av bättre förutsättningar för framväxten av nya hållbara företag med tillväxtpotential.



14 investeringar och 219 företag¹

Saminvest har hitintills ingått avtal om investering i totalt 14 fonder och affärsängelprogram. Nio av dessa avser 2020. Det har i sin tur möjliggjort investeringar i 219 företag med tillväxtpotential, varav 98 under 2020.

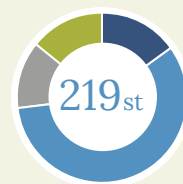
100%

2020 har samtliga fonder och affärsängelprogram en hållbarhetspolicy och gör enhållbarhetsredovisning.

24% kvinnor

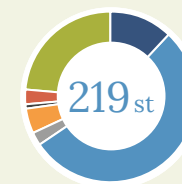
Andelen kvinnor i fondernas förvaltningsteam uppgick till 24% vid årsskiftet.

Antal företag per region



■ Götaland	32 st
■ Svealand	130 st
■ Norrland	27 st
■ Utanför Sverige	30 st

Antal företag per sektor



■ Läkemedel, biotech & life science, medtech	27 st
■ Mjukvara och tjänster	117 st
■ Transport	6 st
■ Finansiella tjänster	10 st
■ Försäkring	1 st
■ Detaljhandel	6 st
■ Övrigt	52 st

1) Vid utgången av 2020 var 211 företag fortfarande aktiva.

Saminvests interna hållbarhetsarbete

Saminvests interna hållbarhetsarbete spänner över ett antal områden. Utgångspunkten är önskan att vara ett föredöme för att främja hållbarhetskompetens och att kravställa hållbarhetsarbetet i värdekedjan.

Uppförandekoden vägledande

Saminvests uppförandekod undertecknas av samtliga medarbetare i koncernen. Uppförandekoden bygger till stora delar på FN:s Global Compact samt Invest Europas uppförandekod och omfattar områden som förebyggande av korruption och hantering av intressekonflikter, liksom respekt för mänskliga rättigheter, arbetsrätt och miljöhänsyn. Särskild vikt läggs även vid ett aktivt främjande av jämställdhet.

Utbildning i antikorruption hålls regelbundet för samtliga medarbetare. Sedan 2019 finns ett visseblåsarsystem på plats för Saminvests medarbetare. Under året har inga incidenter rapporterats.

Jämställdhet och mångfald

Saminvest har ett uttalat mål om att främja ett jämställt näringsliv. Även i den egna verksamheten råder nolltolerans mot all form av diskriminering och bolagets styrelse antog 2018 en icke-diskrimineringspolicy.

Miljöpåverkan

Den största insatsen inom miljömässig hållbarhet sker i arbetet med fonder och affärsängelpogram, samt i ägarstyrningen gällande kvarvarande direktinvesteringar. Saminvest har även genom sin verksamhet en påverkan på miljön, även om denna är begränsad är det viktigt att aktivt arbeta med att minska organisationens direkta klimatavtryck.

Saminvest har under 2020 gjort en genomlysning av den egna organisationens klimatavtryck, samt fastställt målet om att minska avtrycket från basår 2019. Utsläppen beräknas och rapporteras i enlighet med GHG-protokollet och datainsamlingar. Beräkningar har gjorts med hjälp av en extern rådgivare.

Emissioner		
Direkta utsläpp (scope 1)	Utfall 2020	Utfall 2019
1 bil (företagsägd), kg CO ₂ e ¹	2 024	1 434
Antal km	15 542	7 938
Utsläppsintensitet, kg CO ₂ e ¹ /km	0,13	0,18
Indirekta utsläpp (scope 2)		
Fjärrvärme/-kyla, elektricitet egna kontor, kg CO ₂ e ¹	0	0
Energiförbrukning, kWh	76 263	84 278
Energiintensitet, kWh/kvm	120	133

1) Koldioxidkvaliteter CO₂e enligt definition IPCC.

Reduktion i utsläppsintensitet om 27 procent mellan 2019 och 2020 förklaras av byte av förmånsbil från en bensindriven till en ladd-hybrid.

Saminvest köper uteslutande fossilfri elektricitet samt fjärrkyla/fjärrvärme till kontoren i Stockholm och Östersund, därav noll i utsläpp.

Saminvest redovisar inte Scope 3 då det saknas data för utsläpp som sker i fondernas och affärsängelpolagens innehav.

Inköp

Saminvests inköp omfattar tjänster och produkter till kontorsdriften i Stockholm och Östersund, samt av konsulttjänster som stöd i förvaltningen av dotterbolagens innehav och investeringar i fonder. Leverantörerna verkar framför allt i de nordiska länderna.

Nyckeltal medarbetare per 31 dec	2020	2019
Totalt antal anställda ²	12	12
Andel kvinnor, %	42	50
Andel män, %	58	50
Andel < 30 år	8	8
Andel 30-50 år	33	33
Andel > 50 år	58	58
Antal nyanställda under året	3	3
Antal som slutat under året	3	6
Sjukfrånvaro, %	2,0	1,3
Könsfördelning styrelse		
Antal styrelseledamöter	7	5
Andel kvinnor, %	57	60
Andel män, %	43	40
Könsfördelning ledningsgrupp		
Antal	4	-
Andel kvinnor, %	50	-
Andel män, %	50	-

2) Samtliga anställda är heltidsanställda och tillsvidareanställda.

Hållbarhets- och klimatrisker

Avkastning i fonder och affärsängelprogram och en långsiktigt hållbar tillväxt i de underliggande bolagen förutsätter en god hantering av hållbarhetsrisker och en förmåga att ta tillvara möjligheter som uppstår när förutsättningar förändras. Generellt söker Saminvest investeringar där strategin för värdeskapande beaktar möjligheter och risker utifrån ett hållbarhetsperspektiv.

Ansvarsfull investering samt affärsetik och transparens är de av Saminvests väsentliga hållbarhetsfrågor som representerar de främsta hållbarhetsriskerna. Därtill har beaktandet av klimatrisker stor betydelse i de bolag som Saminvest indirekt investerar i via fonder och affärsängelprogram.

Ansvarsfull investering – styrningsrisk

Saminvests hållbarhetsrisker utgörs i första hand av risker kopplat till styrning i förhållande till investeringar i fonder och affärsängelprogram. Saminvest har tydliga förväntningar på att innehaven ska agera ansvarsfullt och beakta väsentliga hållbarhetsrisker och -möjligheter i sina respektive verksamheter.

Risker kopplat affärsetik och transparens

Hög affärsetik och ett öppet och transparent förhållningssätt är en förutsättning för Saminvests förtroende på marknaden. Förekomsten av korruption och/eller finansiell brottslighet i skulle allvarligt påverka

Saminvests anseende. Bristande affärsetik och transparens är också kopplat till risken att Saminvests verksamhet indirekt har en negativ påverkan på personal, sociala förhållanden och mänskliga rättigheter i värdekedjan från investering i fonder och affärsängelprogram till portföljbolagen och deras respektive värdekedjor.

Exponering/avgränsning:

- Direkt, i Saminvests organisation
- Indirekt, i fondernas och affärsängelprogrammets investeringsorganisationer
- Indirekt, i fondernas och affärsänglarnas portföljbolag
- Indirekt, i kvarvarande direktägda portföljbolag

Påverkan på Saminvest:

- Skador på Saminvests anseende och förtroende
- Negativ påverkan på bolagets ekonomiska ställning

Åtgärder för att minimera risken:

- Saminvests uppförandekod ger vägledning i hur medarbetare ska uppträda och agera i olika situationer. Samtliga medarbetare omfattas av Uppförandekoden, som också är vägledande för relationen med fonder, affärsängelbolag samt de kvarvarande direktägda portföljbolagen. Medarbetare får även utbildning i, och interna diskussioner hålls regelbundet, kopplat till antikorrupcion. Ett visseblåsarsystem finns på plats.
- Saminvest ställer, som en del av investeringsprocessen, krav på bland annat på efterlevnad av lagstiftning, transparent redovisning av skatt och svensk juridisk hemvist, respekt för mänskliga rättigheter och uppmuntrar fonder och affärsängelbolag till ett proaktivt antikorrupcionsarbete i såväl de egna verksamheterna som i portföljbolagen.



Klimatrelaterade risker

Klimatförändring utgör en långsiktig risk som kan få en bred påverkan, på globala finansiella marknader liksom på enskilda företag, och är därför en viktig strategisk fråga.

Klimatrisk delas upp i omställningsrisker och fysiska risker. Fysiska risker omfattar så väl plötsliga störningar som systemiska förändringar kopplat till väderfenomen och ett förändrat klimat. Omställningsrisker omfattar finansiell påverkan kopplat till samhällets övergång till en mer koldioxidsnål ekonomi, exempelvis ökat pris på utsläpp av växthusgaser, eller att existerande teknik blir utkonkurrerad eller olösbar på grund av nya produkter och kundbeteenden.

Som en del av Saminvests riskhanteringsprocess har en övergripande analys gjorts av såväl de direkta investeringarna som fondernas och affärsängelbolagens portföljbolag. Frågan behandlas även i styrelsen och bedömningen är att Saminvest i dagsläget inte är exponerat mot sektorer eller geografiska marknader som kan anses ha förhöjd risk kopplat till klimatrelaterade risker (se sidan 54). På kort och medellång sikt är därför inte klimatfrågan en av de mest väsentliga riskerna, men dess betydelse har under året viktats upp som ett resultat av intressentdialoger och omvärldsanalys.

Exponering/Avgränsning:

- Indirekt, genom fondernas och affärsänglarnas investeringar i portföljbolag
- Indirekt, i fondernas och affärsänglarnas portföljbolag
- Indirekt, genom investeringar i kvarvarande direktägda portföljbolag

Påverkan på Saminvest:

- Potentiell negativ påverkan på bolagets ekonomiska ställning och finansiella avkastning
- Skador på Saminvests anseende och förtroende

Åtgärder för att minimera risken:

- Klimatperspektivet är integrerat i utvärdering och uppföljning av investeringar. Saminvest investerar inte i fonder och affärsängelprogram vars strategi medför uppenbara klimatrisker. Ambitionen är att stötta fonder vars fokus är att hitta morgondagens vinnare där ett stort fokus ligger på unga, snabbväxande bolag som antingen representerar lösningar på klimatutmaningar eller tar ett långtgående och affärsstrategiskt ansvar för att minimera klimatavtrycket.
- Fonderna rapporterar från och med 2021 årligen hur stor del av innehaven som kan anses utgöras av bolag som bidrar till lösningar avseende klimatutmaningarna. Saminvest uppmuntrar upprättandet av klimatmål på såväl fondnivå som portföljbolagsnivå.
- Under 2020 har ett arbete påbörjats för att implementera rapportering enligt Task Force for Financial Disclosures (TCFD) samt för att utveckla ett system för klimatrapportering att erbjuda fonder och affärsängelbolag.
- Under 2020 har Saminvest gjort en första övergripande analys av hur framtida klimat kan komma att påverka verksamheten. Exponeringen mot fysiska risker såväl som övergångsrisker kopplat till ett förändrat klimat ligger främst i fondernas och affärsängelbolagens portföljbolag. Den övergripande sektoranalysen av innehaven i de åtta fonder som Saminvest investerat i indikerar att riskerna kopplade till klimatförändringar är begränsad.

Hållbarhetsrisker i värdekedjan

Vid utgången av 2020 var Saminvest, via nio fonder och fyra affärsängelprogram, indirekt investerade i totalt 211 bolag vilka fortfarande var aktiva.

Alla dessa bolag har varierande grad av exponering mot hållbarhetsrisker i någon form, vilket i förlängningen kan påverka förtroendet för Saminvest negativt och/eller leda till ekonomisk skada. Det kan exempelvis handla om bristande social eller miljömässig hållbarhet i leverantörskedjor. Graden av risk och dess potentiella effekt påverkas av inom vilken industri och var verksamheten bedrivs.

Saminvest förväntar sig att fonder och affärsängelbolag kravställer sina innehav att beakta hållbarhetsrisker, samt att dessa respekterar och upprätthåller internationellt erkända mänskliga rättigheter och lagar om anställning och arbetsrätt. Likaså att de säkerställer nolltolerans för all form av diskriminering.

Bolag som är medvetna om sin påverkan på miljön är bättre rustade att hantera associerade risker och mer benägna att ha en långsiktigt hållbar affärsmodell på plats. Saminvest förväntar sig att fonderna säkerställer att bolagen har robusta och ansvarstagande affärsstrategier.

Saminvest är ett liten organisation med tolv anställda. Personallrisker kring detta är nyckelpersonsberoende och hög arbetsbelastning vid oförutsedda händelser såsom sjukdom. Möjligheten att delegera är begränsade. Hantering av dessa risker innefattar löpande översyn av arbetsfördelning och övertidsarbete, stresshantering samt möjligheten att anlita konsulter i vissa lägen.

Rapportering med grund i TCFD

Saminvest har under 2020 påbörjat processen med att utveckla arbetet med att analysera, hantera och rapportera klimatrelaterade risker och möjligheter enligt de rekommendationer som tagits fram av TCFD. Tabellen hänvisar till de sidor i årsredovisningen där information avseende de fyra rapporteringsområdena styrning, strategi, riskhantering samt mätetal och mål presenteras.

Styrning	Strategi	Riskhantering	Mätetal och Mål
Styrelsens övervakning och ledningens roll avseende bedömning och hantering av klimatrelaterade risker och möjligheter.	Påverkan från identifierade risker och möjligheter på organisationens verksamhet, strategi och finansiella planering.	Organisationens processer för att identifiera och hantera klimatrelaterade risker.	Organisationens mål och mätetal för att utvärdera klimatrelaterade risker och möjligheter.
Sid 53, 56	Sid 4-5, 8, 10, 56	Sid 61	Sid 56

GRI-index

Om redovisningen

Saminvests årsredovisning redovisar en sammanställning av företagets räkenskaper och förvaltning, samt beskriver hur företaget under föregående år har arbetat med de mest väsentliga hållbarhetsfrågorna för verksamheten. Redovisningen omfattar Saminvest med dess dotterbolag och beskriver bolagets hållbarhetsarbete under perioden 1 januari–31 december 2020.

Sedan 2017 upprättar Saminvest sin hållbarhetsredovisning i enlighet med ramverket för hållbarhetsredovisning från Global Reporting Initiative (GRI). För 2020 tillämpas version 2016 Standards, nivå core. Hållbarhetsinformation i årsredovisningen omfattar de sidhänvisningar som framgår av GRI-index nedan.

Revisorns yttrande om hållbarhetsredovisningen finns på sid 68. Kontaktperson för redovisningen är hållbarhetsansvarig Annelie Götbring (annelie.gotbring@saminvest.se).

Allmänna upplysningar

GRI Standard	Sidhänvisning	Kommentar	
Organisationsprofil			
102-1	Organisationens namn	21	Förvaltningsberättelsen
102-2	Aktiviteter, varumärken, produkter och tjänster	1, 4-5, 7-8, 12	
102-3	Huvudkontorets lokalisering		Årsredovisningens omslag
102-4	Länder där organisationen har verksamhet	3-4	
102-5	Ägarstruktur och bolagsform	13	
102-6	Marknader	3-4	
102-7	Bolagets storlek	1	
102-8	Beskrivning av den totala personalstyrkan	59	
102-9	Leverantörskedja	59	
102-10	Större förändringar i organisationen och dess värdekedja		Inga större förändringar jämfört med föregående år
102-11	Försiktighetsprincipens tillämpning		Saminvest tillämpar försiktighetsprincipen genom att integrera den som en del av FNs principer för ansvarsfulla investeringar (PRI), samt Global Compacts principer i kravställningen på fondteam och innehav.
102-12	Externa stadgar, principer och initiativ	53	
102-13	Medlemskap i organisationer		FNs principer för ansvarsfulla investeringar (PRI), Invest Europe samt European Investment Fund National Promotional Institution Equity Platform.
Strategi och analys			
102-14	Kommentar från vd	2	
Etik och integritet			
102-16	Värderingar, principer, standarder och uppförandekoder	4, 8, 12, 53	http://saminvest.se/sv/uppförandekod

Allmänna upplysningar

GRI Standard	Sidhänvisning	Kommentar	
Bolagsstyrning			
102-18	Organisationens styrningsstruktur	13-19	
Intressentengagemang			
102-40	Intressentgrupper	54	
102-41	Andel av personalstyrkan som omfattas av kollektivavtal		Samtliga medarbetare med undantag av vd i Saminvest AB och Inlandsinnovation AB
102-42	Identifiering och urval av intressenter	54	
102-43	Intressentdialog	54	
102-44	Viktiga frågor som framkommit i dialog med intressenter	54	
Redovisningsmetodik			
102-45	Enheter som omfattas av redovisningen	62	
102-46	Process för att definiera redovisningens innehåll	54-55	
102-47	Väsentliga aspekter	55-58	
102-48	Korrigeringar från tidigare rapporter		Inga väsentliga korrigeringar.
102-49	Väsentliga förändringar jämfört med tidigare rapporter	54-55	Uppdaterad intressentdialog och väsentlighetsanalys..
102-50	Redovisningsperiod	62	
102-51	Datum för senaste redovisning		Mars 2020
102-52	Redovisningscykel	62	
102-53	Kontaktperson för rapporten	62	
102-54	Uttalande om redovisningens överensstämmelse med GRI Standards	62	
102-55	GRI-index	62-63	
102-56	Extern granskning	68	

forts. GRI-index

Särskilda upplysningar, väsentliga frågor

GRI Standard		Sidhänvisning	Kommentar	Väsentligt område
203 Indirekt ekonomisk påverkan				
103-1 – 103-3	Hållbarhetsstyrning	4-6, 8, 53, 55-58		
203-2	Signifikant ekonomisk påverkan genom den tillväxt som sker i Saminvests fonder och portföljbolag	4-8		Främja hållbar tillväxt
Egen indikator	Andel nya team bakom de fonder som Saminvest investera	6		Utveckla ekosystemet för riskkapital
Egen indikator	Saminvests andel av totalt investerat kapital	6		Samverkan
Egen indikator	Antal bolag som Saminvest är indirekt investerade i, som anses bidra till klimatförändringarnas lösning		Redovisas från och med verksamhetsåret 2021.	Klimatperspektiv
205 Antikorruption				
103-1 – 103-3	Hållbarhetsstyrning	6, 8, 12, 53-58		
205-3	Korruptionsincidenter och vidtagna åtgärder	56		Affärsetik och transparens
305 Utsläpp				
103-1 – 103-3	Hållbarhetsstyrning	6, 53-55, 56, 59		
305-1	Direkt utsläpp av växthusgaser (scope 1)	59		
305-2	Indirekta, energirelaterade utsläpp av växthusgaser (scope 2)	59		

Särskilda upplysningar, väsentliga frågor

GRI Standard		Sidhänvisning	Kommentar	Väsentligt område
405 Mångfald och jämställdhet				
103-1 – 103-3	Hållbarhetsstyrning	6, 53-59		
405-1	Sammansättning av styrelse, ledning och anställda	18, 58-59		Jämställdhet
G4 FS Aktivt ägande				
103-1 – 103-3	Hållbarhetsstyrning	6, 8, 12, 53-59		
G4-FS10	Interaktion med portföljbolag rörande hållbarhetsfrågor	6, 8, 12, 56		Ansvarsfull investera
G4-FS11	Bedömning av innehav ur hållbarhetsperspektiv	6, 8, 12, 56		Ansvarsfull investera

Styrelsens intygande

Styrelsen och verkställande direktören intygar härmed att koncern- och årsredovisningen har upprättats i enlighet med internationella redovisningsstandarder IFRS, sådana de antagits av EU, respektive god redovisningssed och ger en rättvisande bild av koncernens och moderbolagets ställning och resultat, samt att förvaltningsberättelsen ger en rättvisande översikt över utvecklingen av koncernens och moderbolagets verksamhet, ställning och resultat samt beskriver väsentliga risker och osäkerhetsfaktorer som de företag som ingår i koncernen står inför.

Stockholm den 23 mars, 2021

Marianne Dicander Alexandersson
Styrelsens ordförande

Alexandra Nilsson
Styrelseledamot

Anders Wiger
Styrelseledamot

Mengmeng Du
Styrelseledamot

Hans Ek
Styrelseledamot

Ulrika Nordström
Styrelseledamot

Lennart Jacobsson
Styrelseledamot

Peder Hasslev
Verkställande direktör

Vår revisionsberättelse har avgivits den 23 mars, 2021
Öhrlings PricewaterhouseCoopers AB

Magnus Svensson Henryson
*Auktoriserad revisor
Huvudansvarig*

Anders O Carlsson
Auktoriserad revisor

Revisionsberättelse

Till bolagsstämman i Saminvest AB, org.nr 559066-7605

Rapport om årsredovisningen och koncernredovisningen

Uttalanden

Vi har utfört en revision av årsredovisningen och koncernredovisningen för Saminvest AB för år 2020. Bolagets årsredovisning och koncernredovisning ingår på sidorna 20–51 i detta dokument.

Enligt vår uppfattning har årsredovisningen upprättats i enlighet med årsredovisningslagen och ger en i alla väsentliga avseenden rättvisande bild av moderbolagets finansiella ställning per den 31 december 2020 och av dess finansiella resultat och koncernens kassaflöde för året enligt årsredovisningslagen. Koncernredovisningen har upprättats i enlighet med årsredovisningslagen och ger en i alla väsentliga avseenden rättvisande bild av koncernens finansiella ställning per den 31 december 2020 och av dess finansiella resultat och koncernens kassaflöde för året enligt International Financial Reporting Standards (IFRS), såsom de antagits av EU, och årsredovisningslagen. Förvaltningsberättelsen är förenlig med årsredovisningens och koncernredovisningens övriga delar.

Vi tillstyrker därför att bolagsstämman fastställer resultaträkningen och balansräkningen för moderbolaget och koncernen.

Våra uttalanden i denna rapport om årsredovisningen och koncernredovisningen är förenliga med innehållet i den kompletterande rapport som har överlämnats till moderbolagets och koncernens revisionsutskott.

Grund för uttalanden

Vi har utfört revisionen enligt International Standards on Auditing (ISA) och god revisionsssed i Sverige. Vårt ansvar enligt dessa standarder beskrivs närmare i avsnittet Revisorns ansvar. Vi är oberoende i förhållande till moderbolaget och koncernen enligt god revisorssed i Sverige och har i övrigt fullgjort vårt yrkesetiska ansvar enligt dessa krav

Vi anser att de revisionsbevis vi har inhämtat är tillräckliga och ändamålsenliga som grund för våra uttalanden.

Vår revisionsansats

Revisionens inriktning och omfattning

Vi utformade vår revision genom att fastställa väsentlighetsnivå och bedöma risken för väsentliga felaktigheter i de finansiella rapporterna. Vi beaktade särskilt de områden där verkställande direktören och styrelsen gjort subjektiva bedömningar, till exempel viktiga redovisningsmässiga uppskattningar som har gjorts med utgångspunkt från antaganden och prognoser om framtida händelser, vilka till sin natur är osäkra. Liksom vid alla revisioner har vi också beaktat risken för att styrelsen och verkställande direktören åsidosätter den interna kontrollen, och bland annat övervägt om det finns belägg för systematiska avvikelser som givit upphov till risk för väsentliga felaktigheter till följd av oegentligheter.

Vi anpassade vår revision för att utföra en ändamålsenlig granskning i syfte att kunna uttala oss om de finansiella rapporterna som helhet, med hänsyn tagen till koncernens struktur, redovisningsprocesser och kontroller samt den bransch i vilken koncernen verkar.

Väsentlighet

Revisionens omfattning och inriktning påverkades av vår bedömning av väsentlighet. En revision utformas för att uppnå en rimlig grad av säkerhet om huruvida de finansiella rapporterna innehåller några väsentliga felaktigheter. Felaktigheter kan uppstå till följd av oegentligheter eller misstag. De betraktas som väsentliga om enskilt eller tillsammans rimligen kan förväntas påverka de ekonomiska beslut som användarna fattar med grund i de finansiella rapporterna.

Baserat på professionellt omdöme fastställde vi kvantitativa väsentlighetstal för revisionen av den finansiella rapporteringen som helhet. Med hjälp av dessa kombinerat med kvalitativa överväganden fastställde vi revisionens inriktning samt våra granskningsåtgärders karaktär, tidpunkt och omfattning. De kvantitativa väsentlighetstalen används också för att bedöma effekten av eventuella felaktigheter, enskilt och sammantaget, på de finansiella rapporterna som helhet.

Särskilt betydelsefulla områden

Särskilt betydelsefulla områden för revisionen är de områden som enligt vår professionella bedömning var de mest betydelsefulla för revisionen av årsredovisningen och koncernredovisningen för den aktuella perioden. Dessa områden behandlades inom ramen för revisionen av, och i vårt ställningstagande till, årsredovisningen och koncernredovisningen som helhet, men vi gör inga separata uttalanden om dessa områden.

Särskilt betydelsefullt område*Värdering av onoterade värdepappersinnehav*

Totalt värde på finansiella anläggningstillgångar uppgår per 2020-12-31 till 842 Mkr, varav onoterade värdepappersinnehav avseende portföljbolag uppgår till 121 Mkr. Värdering av onoterade innehav är beroende av företagsledningens antaganden och bedömningar, vilket inkluderar val av representativa noterade jämförelsebolag samt annan data som inte är direkt observerbar i marknaden. Användning av inkorrekt indata av indata och andra antaganden kan få en väsentlig påverkan på värderingen av enskilda innehav. Vi har därför bedömt detta som ett särskilt väsentligt område. För ytterligare information hänvisas till sidan 34 i årsredovisningen och koncernens not 3.

Investeringar i fonder

Saminvests verksamhet framöver är att vara en investerare i svenska fondstrukturer. Investerings- och samverkansavtal som tecknas innebär åtaganden om investeringar i framtiden som kan uppgå till stora belopp i nystartade fonder. Det finns en komplexitet i att utvärdera i hur ingångna investeringsavtal redovisas på ett transparent sätt samt hur fondernas performance mäts och går in i Saminvests egen redovisning. För ytterligare information hänvisas till koncernens not 3 och moderbolagets not 7 och 8 i årsredovisningen.

Annan information än årsredovisningen och koncernredovisningen

Detta dokument innehåller även annan information än årsredovisningen och koncernredovisningen. Annan information består av sidorna 1-19 och innefattar inte årsredovisningen, koncernredovisningen eller vår revisionsberättelse. Den ersättningsrapport som presenteras separat från årsredovisningen utgör också annan information. Det är styrelsen och verkställande direktören som har ansvaret för annan information. Vårt uttalande avseende årsredovisningen och koncernredovisningen omfattar inte annan information och vi gör inget uttalande med bestyrkande avseende sådan annan information. I samband med vår revision av årsredovisningen och koncernredovisningen är det vårt ansvar att läsa den information som identifieras ovan och överväga om informationen i väsentlig utsträckning är oförenlig med årsredovisningen och koncernredovisningen. Vid denna genomgång beaktar vi även den kunskap vi i övrigt inhämtat under revisionen samt bedömer om informationen i övrigt verkar innehålla väsentliga felaktigheter. Om vi, baserat på det arbete som utförs avseende annan information,

Hur vår revision beaktade det särskilt betydelsefulla området

Vår revision har utfört följande huvudsakliga granskningsmoment avseende detta område:

- Granskat principer och metodval för verklig värdevärdering
- Granskat interna kontroller och processer för beräkning och dataframtagning
- Direkta granskningsmoment för validering av indata
- Genomgång av och rimlighetsanalys av bolagets bedömningar och justeringar till data och parametrar i beräkningsmodeller.
- Granskat att lämnade upplysningar i årsredovisningen överensstämmer med IFRS 13.

Vår revision har utfört följande huvudsakliga granskningsmoment avseende detta område:

- Stickprovvis granskat under året ingångna avtal
- Granskat ett stickprov av transaktioner som skett inom ramen för ingångna avtal
- Prövat att investeringsverksamheten bedrivs inom ramen för styrelsens riktlinjer

skulle dra slutsatsen att den innehåller en väsentlig felaktighet, är vi skyldiga att rapportera det i revisionsberättelsen. Vi har inget att rapportera i det avseendet.

Styrelsens och verkställande direktörens ansvar

Det är styrelsen och verkställande direktören som har ansvaret för att årsredovisningen och koncernredovisningen upprättas och att de ger en rättvisande bild enligt årsredovisningslagen och, vad gäller koncernredovisningen, enligt IFRS, så som de antagits av EU, och årsredovisningslagen. Styrelsen och verkställande direktören ansvarar även för den interna kontroll som de bedömer är nödvändig för att upprätta en årsredovisning och koncernredovisning som inte innehåller några väsentliga felaktigheter, vare sig dessa beror på oegentligheter eller misstag.

Vid upprättandet av årsredovisningen och koncernredovisningen ansvarar styrelsen och verkställande direktören för bedömningen av bolagets och koncernens förmåga att fortsätta verksamheten. De upp-

lyser, när så är tillämpligt, om förhållanden som kan påverka förmågan att fortsätta verksamheten och att använda antagandet om fortsatt drift. Antagandet om fortsatt drift tillämpas dock inte om styrelsen och verkställande direktören avser att likvidera bolaget, upphöra med verksamheten eller inte har något realistiskt alternativ till att göra något av detta.

Styrelsens revisionsutskott ska, utan att det påverkar styrelsens ansvar och uppgifter i övrigt, bland annat övervaka bolagets finansiella rapportering.

Revisorns ansvar

Våra mål är att uppnå en rimlig grad av säkerhet om huruvida årsredovisningen och koncernredovisningen som helhet inte innehåller några väsentliga felaktigheter, vare sig dessa beror på oegentligheter eller misstag, och att lämna en revisionsberättelse som innehåller våra uttalanden. Rimlig säkerhet är en hög grad av säkerhet, men är ingen garanti för att en revision som utförs enligt ISA och god revisionssed i Sverige alltid kommer att upptäcka en väsentlig felaktighet om en sådan finns. Felaktigheter kan uppstå på grund av oegentligheter eller misstag och anses vara väsentliga om de enskilt eller tillsammans rimligen kan förväntas påverka de ekonomiska beslut som användare fattar med grund i årsredovisningen och koncernredovisningen.

Som del av en revision enligt ISA använder vi professionellt omdöme och har en professionellt skeptisk inställning under hela revisionen. Dessutom:

- identifierar och bedömer vi riskerna för väsentliga felaktigheter i årsredovisningen och koncernredovisningen, vare sig dessa beror på oegentligheter eller misstag, utformar och utför granskningsåtgärder bland annat utifrån dessa risker och inhämtar revisionsbevis som är tillräckliga och ändamålsenliga för att utgöra en grund för våra uttalanden. Risker för att inte upptäcka en väsentlig felaktighet till följd av oegentligheter är högre än för en väsentlig felaktighet som beror på misstag, eftersom oegentligheter kan innefatta agerande i maskopi, förfalskning, avsiktliga utelämnanden, felaktig information eller åsidosättande av intern kontroll.
- skaffar vi oss en förståelse av den del av bolagets interna kontroll som har betydelse för vår revision för att utforma granskningsåtgärder som är lämpliga med hänsyn till omständigheterna, men inte för att uttala oss om effektiviteten i den interna kontrollen.
- utvärderar vi lämpligheten i de redovisningsprinciper som används och rimligheten i styrelsens och verkställande direktörens uppskattningar i redovisningen och tillhörande upplysningar.
- drar vi en slutsats om lämpligheten i att styrelsen och verkställande

direktören använder antagandet om fortsatt drift vid upprättandet av årsredovisningen och koncernredovisningen. Vi drar också en slutsats, med grund i de inhämtade revisionsbevisen, om huruvida det finns någon väsentlig osäkerhetsfaktor som avser sådana händelser eller förhållanden som kan leda till betydande tvivel om bolagets förmåga att fortsätta verksamheten. Om vi drar slutsatsen att det finns en väsentlig osäkerhetsfaktor, måste vi i revisionsberättelsen fästa uppmärksamheten på upplysningarna i årsredovisningen och koncernredovisningen om den väsentliga osäkerhetsfaktorn eller, om sådana upplysningar är otillräckliga, modifiera uttalandet om årsredovisningen och koncernredovisningen. Våra slutsatser baseras på de revisionsbevis som inhämtas fram till datumet för revisionsberättelsen. Dock kan framtida händelser eller förhållanden göra att ett bolag inte längre kan fortsätta verksamheten.

- utvärderar vi den övergripande presentationen, strukturen och innehållet i årsredovisningen och koncernredovisningen, däribland upplysningarna, och om årsredovisningen och koncernredovisningen återger de underliggande transaktionerna och händelserna på ett sätt som ger en rättvisande bild.
- inhämtar vi tillräckliga och ändamålsenliga revisionsbevis avseende den finansiella informationen för enheterna eller affärsaktiviteterna inom koncernen för att göra ett uttalande avseende koncernredovisningen. Vi ansvarar för styrning, övervakning och utförande av koncernrevisionen. Vi är ensamt ansvariga för våra uttalanden.

Vi måste informera styrelsen om bland annat revisionens planerade omfattning och inriktning samt tidpunkten för den. Vi måste också informera om betydelsefulla iakttagelser under revisionen, däribland de eventuella betydande brister i den interna kontrollen som vi identifierat.

Vi måste också förse styrelsen med ett uttalande om att vi har följt relevanta yrkesetiska krav avseende oberoende, och ta upp alla relationer och andra förhållanden som rimligen kan påverka vårt oberoende, samt i tillämpliga fall tillhörande motåtgärder.

Av de områden som kommuniceras med styrelsen fastställer vi vilka av dessa områden som varit de mest betydelsefulla för revisionen av årsredovisningen och koncernredovisningen, inklusive de viktigaste bedömda riskerna för väsentliga felaktigheter, och som därför utgör de för revisionen särskilt betydelsefulla områdena. Vi beskriver dessa områden i revisionsberättelsen såvida inte lagar eller andra författningar förhindrar upplysning om frågan.

Rapport om andra krav enligt lagar och andra författningar

Uttalanden

Utöver vår revision av årsredovisningen och koncernredovisningen har vi även utfört en revision av styrelsens och verkställande direktörens förvaltning för Saminvest AB för år 2020 samt av förslaget till dispositioner beträffande bolagets vinst eller förlust.

Vi tillstyrker att bolagsstämman disponerar vinsten enligt förslaget i förvaltningsberättelsen och beviljar styrelsens ledamöter och verkställande direktören ansvarsfrihet för räkenskapsåret.

Grund för uttalanden

Vi har utfört revisionen enligt god revisionssed i Sverige. Vårt ansvar enligt denna beskrivs närmare i avsnittet Revisorns ansvar. Vi är oberoende i förhållande till moderbolaget och koncernen enligt god revisorssed i Sverige och har i övrigt fullgjort vårt yrkesetiska ansvar enligt dessa krav.

Vi anser att de revisionsbevis vi har inhämtat är tillräckliga och ändamålsenliga som grund för våra uttalanden.

Styrelsens och verkställande direktörens ansvar

Det är styrelsen som har ansvaret för förslaget till dispositioner beträffande bolagets vinst eller förlust. Vid förslag till utdelning innefattar detta bland annat en bedömning av om utdelningen är försvarlig med hänsyn till de krav som bolagets och koncernens verksamhetsart, omfattning och risker ställer på storleken av moderbolagets och koncernens egna kapital, konsolideringsbehov, likviditet och ställning i övrigt.

Styrelsen ansvarar för bolagets organisation och förvaltningen av bolagets angelägenheter. Detta innefattar bland annat att fortlöpande bedöma bolagets och koncernens ekonomiska situation, och att tillse att bolagets organisation är utformad så att bokföringen, medelsförvaltningen och bolagets ekonomiska angelägenheter i övrigt kontrolleras på ett betryggande sätt. Den verkställande direktören ska sköta den löpande förvaltningen enligt styrelsens riktlinjer och anvisningar och bland annat vidta de åtgärder som är nödvändiga för att bolagets bokföring ska fullgöras i överensstämmelse med lag och för att medelsförvaltningen ska skötas på ett betryggande sätt.

Revisorns ansvar

Vårt mål beträffande revisionen av förvaltningen, och därmed vårt uttalande om ansvarsfrihet, är att inhämta revisionsbevis för att med en rimlig grad av säkerhet kunna bedöma om någon styrelseledamot eller verkställande direktören i något väsentligt avseende:

- företagit någon åtgärd eller gjort sig skyldig till någon försummelse som kan föranleda ersättningsskyldighet mot bolaget
- på något annat sätt handlat i strid med aktiebolagslagen, årsredovisningslagen eller bolagsordningen.

Vårt mål beträffande revisionen av förslaget till dispositioner av bolagets vinst eller förlust, och därmed vårt uttalande om detta, är att med rimlig grad av säkerhet bedöma om förslaget är förenligt med aktiebolagslagen.

Rimlig säkerhet är en hög grad av säkerhet, men ingen garanti för att en revision som utförs enligt god revisionssed i Sverige alltid kommer att upptäcka åtgärder eller försummelser som kan föranleda ersättningsskyldighet mot bolaget, eller att ett förslag till dispositioner av bolagets vinst eller förlust inte är förenligt med aktiebolagslagen.

Som en del av en revision enligt god revisionssed i Sverige använder vi professionellt omdöme och har en professionellt skeptisk inställning under hela revisionen. Granskningen av förvaltningen och förslaget till dispositioner av bolagets vinst eller förlust grundar sig främst på revisionen av räkenskaperna. Vilka tillkommande granskningsåtgärder som utförs baseras på vår professionella bedömning med utgångspunkt i risk och väsentlighet. Det innebär att vi fokuserar granskningen på sådana åtgärder, områden och förhållanden som är väsentliga för verksamheten och där avsteg och överträdelse skulle ha särskild betydelse för bolagets situation. Vi går igenom och prövar fattade beslut, beslutsunderlag, vidtagna åtgärder och andra förhållanden som är relevanta för vårt uttalande om ansvarsfrihet. Som underlag för vårt uttalande om styrelsens förslag till dispositioner beträffande bolagets vinst eller förlust har vi granskat om förslaget är förenligt med aktiebolagslagen.

Öhrlings PricewaterhouseCoopers AB utsågs till Saminvest ABs revisor av bolagsstämman den 26 april 2018 och har varit bolagets revisor sedan den dagen.

Stockholm den 23 mars 2021

Öhrlings PricewaterhouseCoopers AB

Magnus Svensson Henryson
Auktoriserad revisor
Huvudansvarig revisor

Anders O Carlsson
Auktoriserad revisor

Revisorns rapport över översiktlig granskning av Saminvests hållbarhetsredovisning samt yttrande avseende den lagstadgade hållbarhetsrapporten

Till bolagsstämman i Saminvest AB, org.nr 559066-7605

Inledning

Vi har fått i uppdrag av styrelsen i Saminvest AB att översiktligt granska Saminvests hållbarhetsredovisning för år 2020. Företaget har definierat hållbarhetsredovisningens omfattning i inlagan till Saminvests års- och hållbarhetsredovisning, vilket även utgör den lagstadgade hållbarhetsrapporten.

Styrelsens och företagsledningens ansvar för hållbarhetsredovisningen

Det är styrelsen och företagsledningen som har ansvaret för att upprätta hållbarhetsredovisningen inklusive den lagstadgade hållbarhetsrapporten i enlighet med tillämpliga kriterier respektive årsredovisningslagen. Kriterierna framgår på sidan 62 i års- och hållbarhetsredovisningen, och utgörs av de delar av ramverket för hållbarhetsredovisning utgivet av GRI (Global Reporting Initiative) som är tillämpliga för hållbarhetsredovisningen, samt av företagets egna framtagna redovisnings- och beräkningsprinciper. Detta ansvar innefattar även den interna kontroll som bedöms nödvändig för att upprätta en hållbarhetsredovisning som inte innehåller väsentliga felaktigheter, vare sig dessa beror på oegentligheter eller misstag.

Revisorns ansvar

Vårt ansvar är att uttala en slutsats om hållbarhetsredovisningen grundad på vår översiktliga granskning och lämna ett yttrande avseende den lagstadgade hållbarhetsrapporten. Vårt uppdrag är begränsat till den historiska information som redovisas och omfattar således inte framtidsorienterade uppgifter.

Vi har utfört vår översiktliga granskning i enlighet med ISAE 3000 Andra bestyrkandeuppdrag än revisioner och översiktliga granskningar av historisk finansiell information. En översiktlig granskning består av att göra förfrågningar, i första hand till personer som är ansvariga för upprättandet av hållbarhetsredovisningen, att utföra analytisk granskning och att vidta andra översiktliga granskningsåtgärder. Vi har utfört vår granskning avseende den lagstadgade hållbarhetsrapporten i enlighet med FARs rekommendation RevR 12 Revisorns yttrande om den lagstadgade hållbarhetsrapporten. En översiktlig granskning och en granskning enligt RevR 12 har en annan inriktning och en betydligt mindre omfattning jämfört med den inriktning och omfattning som en revision enligt International Standards on Auditing och god revisionsd i övrigt har.

Revisionsföretaget tillämpar ISQC 1 (International Standard on Quality Control) och har därmed ett allsidigt system för kvalitetskontroll vilket innefattar dokumenterade riktlinjer och rutiner avseende efterlevnad av yrkesetiska krav, standarder för yrkesutövningen och tillämpliga krav i lagar och andra författningar. Vi är oberoende i förhållande till Saminvest enligt god revisorsd i Sverige och har i övrigt fullgjort vårt yrkesetiska ansvar enligt dessa krav.

De granskningsåtgärder som vidtas vid en översiktlig granskning gör det inte möjligt för oss att skaffa oss en sådan säkerhet att vi blir medvetna om alla viktiga omständigheter som skulle kunna ha blivit identifierade om en revision utförts. Den uttalade slutsatsen grundad på en översiktlig granskning har därför inte den säkerhet som en uttalad slutsats grundad på en revision har.

Vår granskning utgår från de av styrelsen och företagsledningen valda kriterier, som definieras ovan. Vi anser att dessa kriterier är lämpliga för upprättande av hållbarhetsredovisningen.

Vi anser att de bevis som vi skaffat under vår granskning är tillräckliga och ändamålsenliga i syfte att ge oss grund för vårt uttalande nedan.

Uttalande

Grundat på vår översiktliga granskning har det inte kommit fram några omständigheter som ger oss anledning att anse att hållbarhetsredovisningen inte, i allt väsentligt, är upprättad i enlighet med de ovan av styrelsen och företagsledningen angivna kriterierna.

En lagstadgad hållbarhetsrapport har upprättats.

Stockholm den 23 mars, 2021
Öhrlings PricewaterhouseCoopers AB

Magnus Svensson Henrysson
Auktoriserad revisor

Isabelle Hammarström
Specialistmedlem i FAR

Revisors yttrande om bolagsstyrningsrapporten

Till bolagsstämman i Saminvest AB, org.nr 559066-7605

Uppdrag och ansvarsfördelning

Det är styrelsen som har ansvaret för bolagsstyrningsrapporten för år 2020 på sidorna 13-17 och för att den är upprättad i enlighet med årsredovisningslagen.

Granskningens inriktning och omfattning

Vår granskning har skett enligt FARs uttalande RevR 16 Revisorns granskning av bolagsstyrningsrapporten. Detta innebär att vår granskning av bolagsstyrningsrapporten har en annan inriktning och en väsentligt mindre omfattning jämfört med den inriktning och omfattning som en revision enligt International Standards on Auditing och god revisionssed i Sverige har. Vi anser att denna granskning ger oss tillräcklig grund för våra uttalanden.

Uttalande

En bolagsstyrningsrapport har upprättats. Upplýsningar i enlighet med 6 kap. 6§ andra stycket punkterna 2–6 årsredovisningslagen samt 7 kap. 31 § andra stycket samma lag är förenliga med årsredovisningen och koncernredovisningen samt är i överensstämmelse med årsredovisningslagen.

Stockholm den 23 mars 2021

Öhrlings PricewaterhouseCoopers AB

Magnus Svensson Henryson

Auktoriserad revisor

Huvudansvarig revisor

Anders O Carlsson

Auktoriserad revisor

Finansiell kalender

Rapporttillfällen för verksamhetsåret 2021

Delårsrapport kvartal 1	29 april 2021
Delårsrapport kvartal 2	15 juli 2021
Delårsrapport kvartal 3	26 oktober 2021
Bokslutskommuniké kvartal 4	Senast 15 februari 2022
Årsredovisning 2021	Senast 31 mars 2022

Årsstämma

Nästa årsstämma kommer att hållas den 29 april 2021 kl. 13.00. På grund av risken för spridning av Coronaviruset kommer årsstämman att hållas elektroniskt. Av administrativa och tekniska skäl kommer allmänheten inte att bjudas in till årsstämman.



The logo for SAM INVEST, featuring the word "SAM" in a larger font above the word "INVEST".

SAM
INVEST

Besök oss på:
Sveavägen 17
111 57 STOCKHOLM
www.saminvest.se